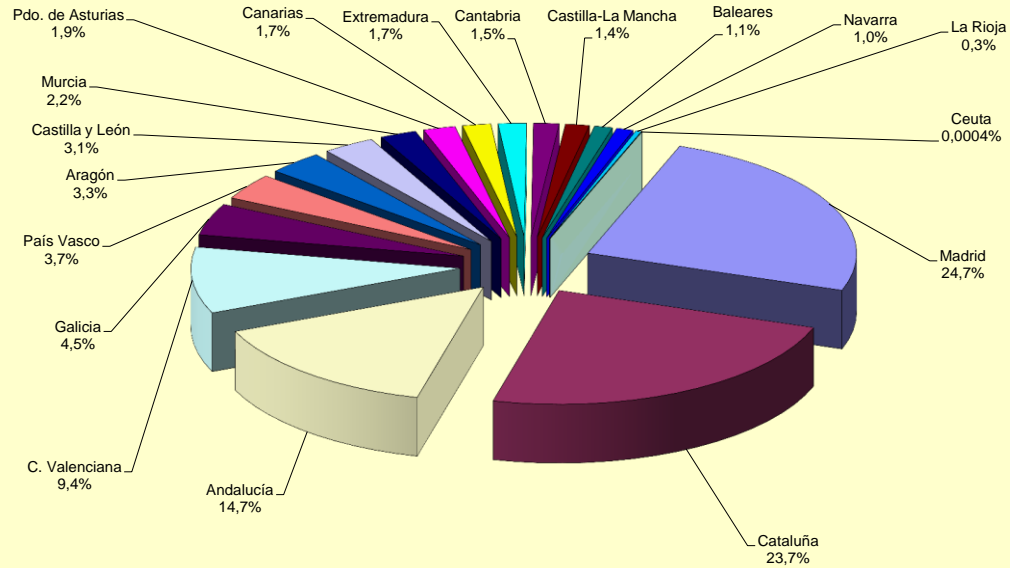




ESPAÑA

TOTAL NACIONAL	2008	2009	2010	2011	2012	2008-2012
	797.443.430	1.093.139.568	734.281.039	745.217.069	493.123.685	3.863.204.791

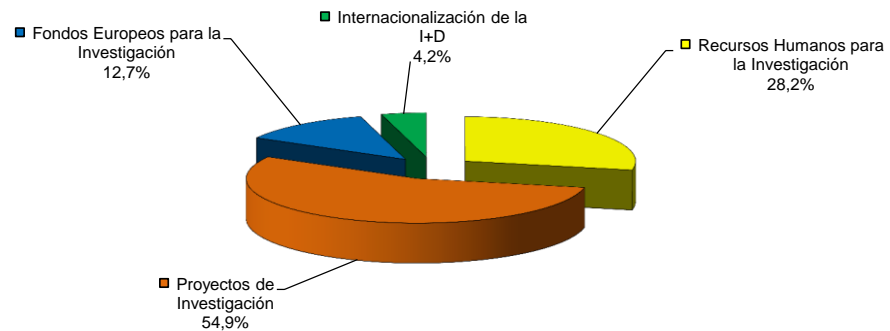
Madrid	955.494.228 €
Cataluña	913.766.843 €
Andalucía	566.673.868 €
C. Valenciana	363.129.718 €
Galicia	173.775.994 €
País Vasco	142.132.854 €
Aragón	129.176.668 €
Castilla y León	120.004.884 €
Murcia	84.398.983 €
Pdo. de Asturias	74.342.106 €
Canarias	65.839.795 €
Extremadura	65.546.853 €
Cantabria	59.183.402 €
Castilla-La Mancha	55.309.827 €
Baleares	42.062.036 €
Navarra	39.162.122 €
La Rioja	13.192.612 €
Ceuta	12.000 €
TOTAL	3.863.204.791 €



Ayudas 2008-2012 Distribución por Subdirecciones

Recursos Humanos para la Investigación	1.090.539.219 €	28,2%
Proyectos de Investigación	2.119.536.642 €	54,9%
Fondos Europeos para la Investigación	489.097.658 €	12,7%
Internacionalización de la I+D	164.031.272 €	4,2%
Total	3.863.204.791 €	

Ayudas 2008-2012 Distribución por Subdirecciones





AYUDAS DE LA DIRECCIÓN GENERAL DE INVESTIGACION CIENTIFICA Y TÉCNICA



ESPAÑA

RECURSOS HUMANOS PARA LA INVESTIGACIÓN

PROGRAMA	2008		2009		2010		2011		2012		2008 - 2012	
	Nº	€	Nº	€	Nº	€	Nº	€	Nº	€	Nº	€
Ramón y Cajal	238	45.810.240	248	47.735.040	245	47.157.600	250	45.900.000	175	54.005.000	1.156	240.607.880
Juan de la Cierva	308	31.101.840	350	35.343.000	345	34.838.100	348	33.408.000	224	19.353.600	1.575	154.044.540
Técnicos de Apoyo	261	13.092.000	311	17.038.980	297	15.785.280	301	16.111.620	210	8.160.000	1.380	70.187.880
Becas FPI	1.040	81.555.760	1.028	80.580.808	1.054	82.250.735	987	70.310.169	1.018	72.518.492	5.127	387.215.963
Torres Quevedo	1.000	56.824.450	1.212	63.296.489	925	49.714.725	398	29.812.039	305	22.436.582	3.840	222.084.284
Estancias breves en Centros I+D							1.415	8.410.935	1.116	6.777.225	2.531	15.188.160
Tasas matrículas doctorado							531	743.321	744	467.191	1.275	1.210.511
TOTAL	2.847	228.384.290	3.149	243.994.317	2.866	229.746.440	4.230	204.696.084	3.792	183.718.089	16.884	1.090.539.219

Nota: las Estancias breves y las matrículas de doctorado de los años 2008, 2009 y 2010 están incluidas en las ayudas Becas FPI.

PROYECTOS DE INVESTIGACIÓN

PROGRAMA	2008		2009		2010		2011		2012		2008 - 2012	
	Nº	€	Nº	€	Nº	€	Nº	€	Nº	€	Nº	€
Proyectos de investigación	3.371	419.571.259	3.731	429.781.475	3.378	370.472.413	3.348	384.647.824	3.181	309.405.596	17.009	1.913.878.567
Acciones Complementarias	1.298	29.790.515	1.443	23.739.951	1.402	18.874.221	1.207	14.903.388	0	0	5.350	87.308.075
CONSOLIDER	12	47.350.000	13	46.000.000	7	25.000.000	0	0	0	0	32	118.350.000
TOTAL	4.681	496.711.774	5.187	499.521.426	4.787	414.346.634	4.555	399.551.212	3.181	309.405.596	22.391	2.119.536.642

FONDOS EUROPEOS PARA LA INVESTIGACIÓN

Convenios	Convenios + convocatoria	Convenios	Convocatoria	Convenios	Convenios	Total
2008	2009	2010	2011	2011	2012	2008 - 2012
50.663.002	277.230.266	58.404.092	80.684.247	22.116.053	0	489.097.658
	Convenios: 127.351.370 €. Convocatoria: 149.878.896 €					

INTERNACIONALIZACIÓN DE LA I+D												
	2008		2009		2010		2011		2012		2008 - 2012	
	Nº	€	Nº	€	Nº	€	Nº	€	Nº	€	Nº	€
Acciones Integradas	217	2.285.430	193	1.887.568	0	0	0	0	0	0	410	4.172.998
Actuaciones en Infraestructuras Científicas Internacionales (AIC)	0	0	0	0	77	15.312.778	90	22.195.509	0	0	167	37.508.287
Especialización en Infraestructuras Científicas y Organismos Internacionales (EIC)	0	0	0	0	23	2.977.295	25	3.168.679	0	0	48	6.145.974
Eurociencia	16	5.500.000	0	0	0	0	0	0	0	0	16	5.500.000
Euroinvestigación	81	10.662.775	39	7.819.000	12	1.350.000	22	2.101.457	0	0	154	21.933.232
Eurosalud	17	1.224.160	0	0	0	0	0	0	0	0	17	1.224.160
Fomento de la cooperación científica internacional (FCCI)	37	2.012.000	179	62.686.992	31	2.552.460	32	1.915.213	0	0	279	69.166.665
Proyectos Internacionales	0	0	0	0	147	9.591.341	163	8.788.616	0	0	310	18.379.957
TOTAL	368	21.684.365	411	72.393.560	290	31.783.873	332	38.169.474	0	0	1.401	164.031.272

TOTAL NACIONAL	3.863.204.791
-----------------------	----------------------

 MINISTERIO DE ECONOMÍA Y COMPETITIVIDAD	AYUDAS DE LA DIRECCIÓN GENERAL DE INVESTIGACION CIENTIFICA Y TÉCNICA					
	ANDALUCÍA					
TOTAL COMUNIDAD	2008 103.573.945	2009 169.349.353	2010 95.446.081	2011 136.848.992	2012 61.455.498	2008-2012 566.673.868

RECURSOS HUMANOS PARA LA INVESTIGACIÓN		TOTAL		2008	2009	2010	2011	2012				
		137.415.278		28.427.886	28.366.747	25.251.530	29.890.165	25.478.951				
PROGRAMA	2008		2009		2010		2011		2012		2008 - 2012	
	Nº	€	Nº	€	Nº	€	Nº	€	Nº	€	Nº	€
Ramón y Cajal	32	6.159.360	26	5.004.480	22	4.234.560	39	7.160.400	25	7.715.000	144	30.273.800
Juan de la Cierva	38	3.837.240	46	4.645.080	41	4.140.180	46	4.416.000	31	2.678.400	202	19.716.900
Técnicos de Apoyo	34	1.712.400	48	2.589.300	38	1.992.060	43	2.298.240	31	1.212.000	194	9.804.000
Becas FPI	162	12.703.878	139	10.895.654	126	9.832.631	152	10.827.908	151	10.756.672	730	55.016.743
Torres Quevedo	74	4.015.008	105	5.232.233	99	5.052.099	54	4.066.182	27	2.141.654	359	20.507.176
Estancias breves en Centros I+D							174	1.038.565	159	900.745	333	1.939.310
Tasas matrículas doctorado							58	82.869	89	74.480	147	157.350
TOTAL	340	28.427.886	364	28.366.747	326	25.251.530	566	29.890.165	513	25.478.951	2.109	137.415.278

Nota: las Estancias breves y las matrículas de doctorado de los años 2008, 2009 y 2010 están incluidas en las ayudas Becas FPI.

PROYECTOS DE INVESTIGACIÓN		TOTAL		2008	2009	2010	2011	2012				
		253.053.614		54.517.445	57.877.056	54.257.435	50.425.131	35.976.547				
	2008		2009		2010		2011		2012		2008 - 2012	
	Nº	€	Nº	€	Nº	€	Nº	€	Nº	€	Nº	€
Proyectos de investigación	461	51.425.545	495	54.961.206	518	52.103.205	470	48.034.893	395	35.976.547	2.339	242.501.396
Acciones Complementarias	155	3.091.900	156	2.915.850	155	2.154.230	157	2.390.238	0	0	623	10.552.218
CONSOLIDER	0	0	0	0	0	0	0	0	0	0	0	0
TOTAL	616	54.517.445	651	57.877.056	673	54.257.435	627	50.425.131	395	35.976.547	2.962	253.053.614

INTERNACIONALIZACIÓN DE LA I+D		TOTAL		2008	2009	2010	2011	2012				
		12.660.524		1.704.215	5.876.150	1.568.444	3.511.715	0				
	2008		2009		2010		2011		2012		2008 - 2012	
	Nº	€	Nº	€	Nº	€	Nº	€	Nº	€	Nº	€
Acciones Integradas	35	370.600	31	337.850	0	0	0	0	0	0	66	708.450
Actuaciones en Infraestructuras Científicas Internacionales (AIC)	0	0	0	0	13	46.200	21	2.908.068	0	0	34	2.954.268
Especialización en Infraestructuras Científicas y Organismos Internacionales (EIC)	0	0	0	0	1	129.448	1	129.448	0	0	2	258.895
Eurociencia	1	447.254	0	0	0	0	0	0	0	0	1	447.254
Euroinvestigación	5	703.500	8	1.209.000	2	171.896	0	0	0	0	15	2.084.396
Eurosalud	1	59.861	0	0	0	0	0	0	0	0	1	59.861
Fomento de la cooperación científica internacional (FCCI)	5	123.000	17	4.329.300	2	246.000	1	40.000	0	0	25	4.738.300
Proyectos Internacionales	0	0	0	0	15	974.900	14	434.200	0	0	29	1.409.100

ANDALUCÍA

TOTAL	47	1.704.215	56	5.876.150	33	1.568.444	37	3.511.715	0	0	173	12.660.524
-------	----	-----------	----	-----------	----	-----------	----	-----------	---	---	-----	------------

FONDOS EUROPEOS PARA LA INVESTIGACIÓN				TOTAL	2008	2009	2008-2009	2010	2010-2011	2011	2012	
				163.544.453	18.924.399	26.745.432	50.483.968	14.368.673	35.970.228	17.051.753	0	
CONVENIOS 2008 - 2012												
ORGANISMO FIRMANTE	COSTE TOTAL	AYUDA FEDER	CAPÍTULO 8 PGE (DGI)	Fecha	Título							
C. T. ANDALUZ DE LA PIEDRA - CTAP	7.517.976	5.262.583	7.517.976	28/05/2008	Convenio entre el Ministerio de Educación y Ciencia, la Consejería de Innovación, Ciencia y Empresa y la Fundación Centro Tecnológico Andaluz de la Piedra, para colaborar en las actuaciones de investigación y desarrollo a través de la construcción y equipamiento de una planta industrial experimental en dicho centro tecnológico							
C. T. ANDALUZ DEL DISEÑO - CTDISEÑO	4.286.950	3.000.865	4.286.950	28/05/2008	Convenio entre el Ministerio de Educación y Ciencia, la Consejería de Innovación, Ciencia y Empresa y la Fundación Centro Tecnológico Andaluz del Diseño, para colaborar en las actuaciones de investigación y desarrollo a través de la adecuación de espacios para la actividad investigadora de dicho Centro Tecnológico							
C. T. ANDALUZ DE INNOVAC. Y TEC. DE LA INFORMACIÓN - CITIC	4.003.500	2.802.450	4.003.500	28/05/2008	Convenio entre el Ministerio de Educación y Ciencia, la Consejería de Innovación, Ciencia y Empresa y la Fundación Centro Andaluz de Innovación y Tecnologías de la Información, para colaborar en las actuaciones de investigación y desarrollo a través de la construcción del Centro Andaluz para la I+D+I en Tecnologías de la Información y las Comunicaciones y el Desarrollo de la Sociedad de la Información							
C.T. ACUICULTURA DE ANDALUCÍA - CTAQUA	3.115.973	2.181.181	3.115.973	28/05/2008	Convenio entre El Ministerio de Educación y Ciencia, la Consejería de Innovación, Ciencia y Empresa y la Fundación Centro Tecnológico de Acuicultura de Andalucía, para colaborar en las actuaciones de investigación y desarrollo a través de la construcción y equipamiento de dicho centro tecnológico							
U. DE CÓRDOBA	629.310	440.517	0	15/12/2008	Convenio de colaboración entre el Ministerio de Ciencia e Innovación y la Universidad de Córdoba en la selección y ejecución de proyectos de infraestructuras científicas cofinanciadas por el FEDER, para la Unidad de Proteómica de la Universidad de Córdoba							
U. DE SEVILLA	4.018.598	2.813.019	0	22/12/2008	Convenio entre el Ministerio de Ciencia e Innovación y la Universidad de Sevilla en la selección y en la ejecución de actuaciones de Investigación y desarrollo a través de la construcción y equipamiento, cofinanciadas por el FEDER, para el centro de recursos de Investigación en el Área Socio-Jurídica							
U. DE MÁLAGA	2.307.000	1.614.900	0	30/12/2008	Convenio de colaboración entre el Ministerio de Ciencia e Innovación y la Universidad de Málaga en la selección y ejecución de proyectos de infraestructuras científicas cofinanciadas por el FEDER, para la Unidad de Bioinformática de la Universidad de Málaga (Fase II de la Plataforma en red Andaluza de apoyo Científico y Tecnológico en Genómica, Proteómica y Bioinformática)							
Total convenios 2008	25.879.307 €	18.115.515 €	18.924.399 €									
JUNTA DE ANDALUCÍA ANDALTEC - C T PLÁSTICO	6.067.369	4.247.158	6.067.369	27/02/2009	Convenio entre el Ministerio de Ciencia e Innovación, la Comunidad Autónoma de Andalucía y la Fundación ANDALTEC I+D+I, en la selección y ejecución del proyecto "Construcción del Centro Tecnológico del Plástico", cofinanciado por el FEDER							
JUNTA DE ANDALUCÍA - FUNDACIÓN PARA LAS TECNOLOGÍAS AUXILIARES DE LA AGRICULTURA	4.052.575	2.836.803	4.052.575	19/06/2009	Convenio de colaboración entre el Ministerio de Ciencia e Innovación, la Consejería de Innovación, Ciencia y Empresa de la Junta de Andalucía y la Fundación para las Tecnologías Auxiliares de la Agricultura (TECNOVA), en la selección y ejecución de proyectos de infraestructura científica cofinanciados por el FEDER. (Construcción del Centro Tecnológico de la Industria Auxiliar de la Agricultura - TECNOVA)							
JUNTA DE ANDALUCÍA - CENTRO TECNOLÓGICO CITMA	1.500.000	1.050.000	1.500.000	19/06/2009	Convenio de colaboración entre el Ministerio de Ciencia e Innovación, la Comunidad Autónoma de Andalucía y la Fundación Centro Tecnológico de la Madera y el Mueble de Andalucía (CITMA) en la selección y ejecución del proyecto "Laboratorios de I+D en los Sistemas Productivos del Sector de la Madera y el Mueble de Andalucía", cofinanciado por el FEDER							
JUNTA DE ANDALUCÍA - CENTRO TECNOLÓGICO DE LA PIEL	4.465.274	3.125.692	4.465.274	30/08/2009	Convenio de colaboración entre el Ministerio de Ciencia e Innovación, la Comunidad Autónoma de Andalucía y la Fundación Centro Tecnológico de la Piel, en la selección y ejecución del proyecto "Construcción de la Instalación Científico-Tecnológica para el Desarrollo de Proyectos de I+D+I en Piel y Equipamiento de la Célula Experimental y Laboratorio de Muestras", cofinanciado por el FEDER							
JUNTA DE ANDALUCÍA - UNIVERSIDAD DE CÁDIZ	5.597.000	3.917.900	5.597.000	15/12/2009	Convenio de colaboración entre el Ministerio de Ciencia e Innovación, la Consejería de Innovación, Ciencia y Empresa de la Junta de Andalucía y la Universidad de Cádiz en la selección y ejecución de proyectos de infraestructura científica cofinanciados por el FEDER. (" Construcción del Instituto Universitario de Investigación en Ciencias Sociales de la Universidad de Cádiz y Remodelación de espacios en edificio de la Facultad de Ciencias para Servicios Centrales de Ciencia y Tecnología y reforma de laboratorios de investigación ")							
JUNTA DE ANDALUCÍA - UNIVERSIDAD DE HUELVA	2.021.744	1.415.221	2.021.744	15/12/2009	Convenio de colaboración entre el Ministerio de Ciencia e Innovación, la Consejería de Innovación, Ciencia y Empresa de la Junta de Andalucía y la Universidad de Huelva en la selección y ejecución de proyectos de infraestructura científica cofinanciados por el FEDER. (" Construcción de edificio para Instituto de Investigación anexo al edificio Marie Curie de la UHU. Segunda Fase ")							



JUNTA DE ANDALUCÍA - UNIVERSIDAD DE JAÉN	3.041.470	2.129.029	3.041.470	15/12/2009	Convenio de colaboración entre el Ministerio de Ciencia e Innovación, la Consejería de Innovación, Ciencia y Empresa de la Junta de Andalucía y la Universidad de Jaén en la selección y ejecución de proyectos de infraestructura científica cofinanciados por el FEDER. (Adecuación de zonas spf y p3 y dotación del centro de producción y experimentación animal)
Total convenios 2009	26.745.432 €	18.721.802 €	26.745.432 €		
JUNTA DE ANDALUCÍA U. DE CÓRDOBA	3.900.000	2.730.000	2.730.000	30/12/2010	Acuerdo entre la Administración General del Estado (Ministerio de Ciencia e Innovación), la Comunidad Autónoma de Andalucía (Consejería de Economía, Innovación y Ciencia) y la Universidad de Córdoba por el que se modifica el "Convenio entre el Ministerio de Educación y Ciencia, la Consejería de Innovación Ciencia y Empresa y la Universidad de Córdoba para la construcción de un edificio de investigación en biomedicina" firmado el 21 de diciembre de 2007.
JUNTA DE ANDALUCÍA - FUNDACIÓN IMABIS Y BIONAND	7.113.668	4.979.568	7.113.668	15/12/2010	Convenio de colaboración entre el Ministerio de Ciencia e Innovación, la Consejería de Economía, Innovación y Ciencia de la Junta de Andalucía y la Fundación Instituto Mediterráneo para el Avance de la Biotecnología y la Investigación Sanitaria (IMABIS), en la selección y ejecución del proyecto "Construcción del Centro Andaluz de Nanomedicina y Biotecnología (BIONAND)", cofinanciado por el FEDER.
AYUNTAMIENTO DE ISLA CRISTINA	4.525.005	3.167.503	4.525.005	25/10/2010	Convenio de colaboración entre el Ministerio de Ciencia e Innovación, la Consejería de Economía, Innovación y Ciencia de la Junta de Andalucía y el Ayuntamiento de Isla Cristina, en la selección y ejecución del Proyecto de Infraestructuras científicas "Remodelación de edificio para albergar el Centro de Innovación y Tecnología de la Pesca y Transformación de productos pesqueros -CIT-GARUM- (2ª Fase)" cofinanciado por el FEDER.
Total convenios 2010	15.538.673 €	10.877.071 €	14.368.673 €		
CSIC - INSTITUTO DE LA GRASA	24.359.647	17.051.753	17.051.753	21/12/2011	Convenio de colaboración entre el Ministerio de Ciencia e Innovación y la Agencia Estatal Consejo Superior de Investigaciones Científicas (CSIC) en la selección y ejecución del proyecto de construcción de edificio y equipamiento básico para el Instituto de la Grasa, cofinanciado por FEDER
JUNTA DE ANDALUCÍA - CENTRO TECNOLÓGICO CITMA	0	0	0	15/12/2011	Adenda al convenio de colaboración entre el Ministerio de Ciencia e Innovación, la Comunidad Autónoma de Andalucía y la Fundación Centro Tecnológico de la Madera y el Mueble de Andalucía (CITMA) en la selección y ejecución del proyecto "Laboratorios de I+D en los Sistemas Productivos del Sector de la Madera y el Mueble de Andalucía", cofinanciado por el FEDER
Total convenios 2011	24.359.647 €	17.051.753 €	17.051.753 €		
TOTAL CONVENIOS 2008-2012	92.523.059 €	64.766.141 €	77.090.256 €		

Convocatoria Infraestructuras Científicas 2008-2009

Inversión Solicitada	Inversión Elegible	Ayuda FEDER	Anticipo FEDER	Prestamo PGE	Nº Proyectos
54.470.473	50.483.968	35.338.778	35.338.778	15.145.191	128

Convocatoria Infraestructuras Científicas 2010-2011

Inversión Solicitada	Anticipo FEDER	Nº Proyectos
94.097.698	35.970.228	155

 MINISTERIO DE ECONOMÍA Y COMPETITIVIDAD	AYUDAS DE LA DIRECCIÓN GENERAL DE INVESTIGACIÓN CIENTÍFICA Y TÉCNICA					
	ARAGÓN					

TOTAL COMUNIDAD	2008 25.133.492	2009 33.956.832	2010 26.511.253	2011 28.060.168	2012 15.514.923	2008-2012 129.176.668
------------------------	---------------------------	---------------------------	---------------------------	---------------------------	---------------------------	---------------------------------

RECURSOS HUMANOS PARA LA INVESTIGACIÓN		TOTAL		2008	2009	2010	2011	2012				
		38.134.660		7.738.365	8.353.596	7.874.084	7.552.890	6.615.725				
PROGRAMA	2008		2009		2010		2011		2012		2008 - 2012	
	Nº	€	Nº	€	Nº	€	Nº	€	Nº	€	Nº	€
Ramón y Cajal	5	962.400	6	1.154.880	3	577.440	11	2.019.600	5	1.543.000	30	6.257.320
Juan de la Cierva	8	807.840	6	605.880	8	807.840	10	960.000	8	691.200	40	3.872.760
Técnicos de Apoyo	11	547.200	21	1.168.020	19	1.035.720	15	802.620	9	336.000	75	3.889.560
Becas FPI	39	3.058.341	42	3.292.212	38	2.965.397	37	2.635.741	34	2.422.032	190	14.373.723
Torres Quevedo	45	2.362.584	43	2.132.604	43	2.487.687	11	845.055	18	1.278.619	160	9.106.549
Estancias breves en Centros I+D							44	244.890	50	316.815	94	561.705
Tasas matrículas doctorado							32	44.985	69	28.059	101	73.043
TOTAL	108	7.738.365	118	8.353.596	111	7.874.084	160	7.552.890	193	6.615.725	690	38.134.660

Nota: las Estancias breves y las matrículas de doctorado de los años 2008, 2009 y 2010 están incluidas en las ayudas Becas FPI.

PROYECTOS DE INVESTIGACIÓN		TOTAL		2008	2009	2010	2011	2012				
		65.891.357		15.108.537	12.610.661	16.076.907	13.196.054	8.899.198				
	2008		2009		2010		2011		2012		2008 - 2012	
	Nº	€	Nº	€	Nº	€	Nº	€	Nº	€	Nº	€
Proyectos de investigación	123	14.761.637	117	12.212.651	110	12.177.632	116	12.726.254	98	8.899.198	564	60.777.372
Acciones Complementarias	32	346.900	43	398.010	43	499.275	42	469.800	0	0	160	1.713.985
CONSOLIDER	0	0	0	0	1	3.400.000	0	0	0	0	1	3.400.000
TOTAL	155	15.108.537	160	12.610.661	154	16.076.907	158	13.196.054	98	8.899.198	725	65.891.357

INTERNACIONALIZACIÓN DE LA I+D		TOTAL		2008	2009	2010	2011	2012				
		4.966.722		1.950.770	1.056.831	458.895	1.500.226	0				
	2008		2009		2010		2011		2012		2008 - 2012	
	Nº	€	Nº	€	Nº	€	Nº	€	Nº	€	Nº	€
Acciones Integradas	8	94.670	8	76.700	0	0	0	0	0	0	16	171.370
Actuaciones en Infraestructuras Científicas Internacionales (AIC)	0	0	0	0	3	19.850	4	233.235	0	0	7	253.085
Especialización en Infraestructuras Científicas y Organismos Internacionales (EIC)	0	0	0	0	2	258.895	2	256.898	0	0	4	515.793
Eurociencia	1	609.500	0	0	0	0	0	0	0	0	1	609.500
Euroinvestigación	9	1.246.600	2	485.000	0	0	3	309.893	0	0	14	2.041.493
Eurosalud	0	0	0	0	0	0	0	0	0	0	0	0
Fomento de la cooperación científica internacional (FCCI)	0	0	9	495.131	1	30.000	1	51.000	0	0	11	576.131

ARAGÓN

Proyectos Internacionales	0	0	0	0	5	150.150	13	649.200	0	0	18	799.350
TOTAL	18	1.950.770	19	1.056.831	11	458.895	23	1.500.226	0	0	71	4.966.722



				Convenios	Convenios	Convocatoria	Convenios	Convocatoria	Convenios	Convenios	
FONDOS EUROPEOS PARA LA INVESTIGACIÓN				2008	2009	2008-2009	2010	2010-2011	2011	2012	
TOTAL				335.820	0	11.935.744	2.101.366	5.810.999	0	0	
CONVENIOS 2008 - 2012											
ORGANISMO FIRMANTE	COSTE TOTAL	AYUDA FEDER	CAPÍTULO 8 PGE (DGI)	Fecha	Título						
U. ZARAGOZA	671.640	335.820	335.820	11/07/2008	Convenio de Colaboración entre el Ministerio de Ciencia e Innovación y la Universidad de Zaragoza para la financiación de equipamiento científico-técnico para el Centro de Referencia de Encefalopatías Espongiformes Transmisibles y Enfermedades Animales Emergentes						
Total convenios 2008		671.640 €	335.820 €	335.820 €							
COMUNIDAD AUTÓNOMA-UNIVERSIDAD DE ZARAGOZA	4.202.733	2.101.366	2.101.366	22/12/2010	Convenio de colaboración entre el Ministerio de Ciencia e Innovación, la Comunidad Autónoma de Aragón y la Universidad de Zaragoza, en la selección y en la ejecución de proyectos de infraestructuras científicas cofinanciadas por el FEDER "Equipamiento, adaptación de red de voz y datos en laboratorios y suministro de equipos de comunicación para la red informática del edificio de Institutos de Investigación de la Universidad de Zaragoza".						
Total convenios 2010		4.202.733 €	2.101.366 €	2.101.366 €							
TOTAL CONVENIOS 2008-2012		4.874.373 €	2.437.186 €	2.437.186 €							

Convocatoria 2008-2009

Inversión Solicitada	Inversión Elegible	Ayuda FEDER	Anticipo FEDER	Prestamo PGE	Nº Proyectos
12.329.000	11.935.744	5.967.872	5.967.872	5.967.872	35

Convocatoria 2010-2011

Inversión Solicitada	Anticipo FEDER	Nº Proyectos
32.378.884	5.810.999	27

 MINISTERIO DE ECONOMÍA Y COMPETITIVIDAD	AYUDAS DE LA DIRECCIÓN GENERAL DE INVESTIGACION CIENTIFICA Y TÉCNICA					
	BALEARES					

TOTAL COMUNIDAD	2008 11.669.484	2009 10.263.165	2010 7.422.554	2011 6.641.147	2012 6.065.686	2008-2012 42.062.036
------------------------	---------------------------	---------------------------	--------------------------	--------------------------	--------------------------	--------------------------------

RECURSOS HUMANOS PARA LA INVESTIGACIÓN		TOTAL		2008	2009	2010	2011	2012				
		11.055.081		2.343.009	2.215.250	2.392.477	2.067.672	2.036.674				
PROGRAMA	2008		2009		2010		2011		2012		2008 - 2012	
	Nº	€	Nº	€	Nº	€	Nº	€	Nº	€	Nº	€
Ramón y Cajal	2	384.960	3	577.440	4	769.920	5	918.000	1	308.600	15	2.958.920
Juan de la Cierva	7	706.860	3	302.940	1	100.980	2	192.000	4	345.600	17	1.648.380
Técnicos de Apoyo	4	232.800	4	226.800	7	359.100	2	113.400	0	0	17	932.100
Becas FPI	9	705.771	7	548.702	9	702.331	7	498.654	13	926.071	45	3.381.528
Torres Quevedo	5	312.618	8	559.368	8	460.146	3	290.356	6	382.697	30	2.005.186
Estancias breves en Centros I+D							10	53.440	11	71.900	21	125.340
Tasas matrículas doctorado							10	1.822	13	1.805	23	3.627
TOTAL	27	2.343.009	25	2.215.250	29	2.392.477	39	2.067.672	48	2.036.674	168	11.055.081

Nota: las Estancias breves y las matrículas de doctorado de los años 2008, 2009 y 2010 están incluidas en las ayudas Becas FPI.

PROYECTOS DE INVESTIGACIÓN		TOTAL		2008	2009	2010	2011	2012				
		25.395.766		9.297.975	5.013.655	2.756.183	4.298.941	4.029.012				
	2008		2009		2010		2011		2012		2008 - 2012	
	Nº	€	Nº	€	Nº	€	Nº	€	Nº	€	Nº	€
Proyectos de investigación	33	3.905.275	46	4.810.355	33	2.483.283	41	3.713.341	35	4.029.012	188	18.941.266
Acciones Complementarias	28	1.042.700	16	203.300	17	272.900	15	585.600	0	0	76	2.104.500
CONSOLIDER	1	4.350.000	0	0	0	0	0	0	0	0	1	4.350.000
TOTAL	62	9.297.975	62	5.013.655	50	2.756.183	56	4.298.941	35	4.029.012	265	25.395.766

INTERNACIONALIZACIÓN DE LA I+D		TOTAL		2008	2009	2010	2011	2012				
		1.160.900		28.500	1.126.400	0	6.000	0				
	2008		2009		2010		2011		2012		2008 - 2012	
	Nº	€	Nº	€	Nº	€	Nº	€	Nº	€	Nº	€
Acciones Integradas	3	28.500	2	16.400	0	0	0	0	0	0	5	44.900
Actuaciones en Infraestructuras Científicas Internacionales (AIC)	0	0	0	0	0	0	0	0	0	0	0	0
Especialización en Infraestructuras Científicas y Organismos Internacionales (EIC)	0	0	0	0	0	0	0	0	0	0	0	0
Eurociencia	0	0	0	0	0	0	0	0	0	0	0	0
Euroinvestigación	0	0	0	0	0	0	0	0	0	0	0	0
Euros salud	0	0	0	0	0	0	0	0	0	0	0	0
Fomento de la cooperación científica internacional (FCCI)	0	0	2	1.110.000	0	0	0	0	0	0	2	1.110.000

BALEARES

Proyectos Internacionales	0	0	0	0	0	1	6.000	0	0	1	6.000
TOTAL	3	28.500	4	1.126.400	0	0	6.000	0	0	8	1.160.900

BALEARES



		Convenios	Convenios	Convocatoria	Convenios	Convocatoria	Convenios	Convenios
FONDOS EUROPEOS PARA LA INVESTIGACIÓN		2008	2009	2008-2009	2010	2010-2011	2011	2012
TOTAL		0	0	1.907.860	2.273.894	268.534	0	0 €
TOTAL		4.450.288						
CONVENIOS 2008 - 2012								
ORGANISMO FIRMANTE	COSTE TOTAL	AYUDA FEDER	CAPÍTULO 8 PGE (DGI)	Fecha	Título			
U. DE LAS ISLAS BALEARES	1.815.872	907.936	0	19/12/2008	Convenio de colaboración entre el Ministerio de Ciencia e Innovación y la Universitat de les Illes Balears en la selección y ejecución de proyectos de infraestructuras científicas cofinanciadas por el FEDER			
U. DE LAS ISLAS BALEARES	742.074	371.037	0	19/12/2008	Convenio entre el Ministerio de Ciencia e Innovación y la Universitat de les Illes Balears en la selección y en la ejecución de proyectos de infraestructuras científicas y Redes de Comunicación cofinanciadas por el FEDER			
GOBIERNO DE BALEARES	725.170	362.585	0	26/12/2008	Convenio de Colaboración entre el Ministerio de Ciencia e Innovación y el Gobierno de las Illes Balears en la Selección y en la Ejecución de Proyectos de Infraestructuras Científicas y Técnicas y Transferencia de Tecnología cofinanciadas por el FEDER			
Total convenios 2008	3.283.117 €	1.641.559 €	0 €					
GOBIERNO DE BALEARES	0	0	0	30/06/2009	Adenda al Convenio de Colaboración entre el Ministerio de Ciencia e Innovación y el Gobierno de las Illes Balears en la Selección y en la Ejecución de Proyectos de Infraestructuras Científicas y Técnicas y Transferencia de Tecnología cofinanciadas por el FEDER.			
Total convenios 2009	0 €	0 €	0 €					
COMUNIDAD AUTÓNOMA ISLAS BALEARES-IEO	2.500.000	1.250.000	0	22/12/2010	Convenio de colaboración entre el Ministerio de Ciencia e Innovación, la Comunidad Autónoma de las Islas Baleares y el Instituto Español de Oceanografía, en la selección y ejecución de proyectos de infraestructuras científicas cofinanciados por el FEDER. (Reforma del Buque Oceanográfico Francisco de Paula Navarro)			
UNIVERSIDAD DE LAS ISLAS BALEARES	4.547.788	2.273.894	2.273.894	01/09/2010	Convenio de colaboración entre el Ministerio de Ciencia e Innovación, la Comunidad Autónoma de Les Illes Balears y la Universitat de les Illes Balears, en la selección y ejecución de proyectos de infraestructuras científicas cofinanciados por el FEDER (Actuaciones para la red de comunicaciones de la Universitat de Les Illes Balears).			
Total convenios 2010	7.047.788 €	3.523.894 €	2.273.894 €					
SISTEMA DE OBSERVACIÓN COSTERO DE LAS ILLES BALEARS (ICTS SOCIB)	4.482.939	2.241.470	0	05/11/2012	Convenio de colaboración entre el Ministerio de Economía y Competitividad y el Sistema de Observación Costero de las Illes Balears (SOCIB), en la selección y ejecución del proyecto de infraestructuras científicas "Construcción y equipamiento de un catamarán con capacidad de investigación oceanográfica de ámbito costero" cofinanciado por el feder.			
Total convenios 2012	4.482.939 €	2.241.470 €	0 €					
TOTAL CONVENIOS 2008-2012	14.813.844 €	7.406.922 €	2.273.894 €					

Convocatoria 2008-2009

Inversión Solicitada	Inversión Elegible	Ayuda FEDER	Anticipo FEDER	Prestamo PGE	Nº Proyectos
2.171.340	1.907.860	953.930	953.930	953.930	15

Convocatoria 2010-2011

Inversión Solicitada	Anticipo FEDER	Nº Proyectos
538.230	268.534	5

	AYUDAS DE LA DIRECCIÓN GENERAL DE INVESTIGACION CIENTÍFICA Y TÉCNICA						
	CANARIAS						

TOTAL COMUNIDAD	2008 15.625.634	2009 15.627.337	2010 13.484.592	2011 13.257.588	2012 7.844.643	2008-2012 65.839.795
----------------------------	----------------------------	----------------------------	----------------------------	----------------------------	---------------------------	---------------------------------

RECURSOS HUMANOS PARA LA INVESTIGACIÓN		TOTAL 17.337.734		2008 3.617.389	2009 4.304.129	2010 3.139.576	2011 2.929.945	2012 3.346.695	2008 - 2012			
PROGRAMA	2008		2009		2010		2011		2012		2008 - 2012	
	Nº	€	Nº	€	Nº	€	Nº	€	Nº	€	Nº	€
Ramón y Cajal	3	577.440	7	1.347.360	6	1.154.880	4	734.400	5	1.543.000	25	5.357.080
Juan de la Cierva	5	504.900	4	403.920	2	201.960	5	480.000	2	172.800	18	1.763.580
Técnicos de Apoyo	5	270.000	6	340.200	4	189.000	6	340.200	6	228.000	27	1.367.400
Becas FPI	20	1.568.380	13	1.019.018	9	702.331	16	1.139.780	17	1.211.016	75	5.640.525
Torres Quevedo	11	696.669	23	1.193.631	18	891.405	2	155.211	2	142.165	56	3.079.082
Estancias breves en Centros I+D							15	78.625	10	47.350	25	125.975
Tasas matrículas doctorado							1	1.729	4	2.364	5	4.093
TOTAL	44	3.617.389	53	4.304.129	39	3.139.576	49	2.929.945	46	3.346.695	231	17.337.734

Nota: las Estancias breves y las matrículas de doctorado de los años 2008, 2009 y 2010 están incluidas en las ayudas Becas FPI.

PROYECTOS DE INVESTIGACIÓN		TOTAL 39.244.640		2008 10.262.248	2009 6.851.224	2010 10.309.016	2011 7.324.204	2012 4.497.948	2008 - 2012			
	2008		2009		2010		2011		2012		2008 - 2012	
	Nº	€	Nº	€	Nº	€	Nº	€	Nº	€	Nº	€
Proyectos de investigación	59	5.913.628	62	6.357.824	90	9.848.916	66	7.166.704	53	4.497.948	330	33.785.020
Acciones Complementarias	27	348.620	21	493.400	25	460.100	18	157.500	0	0	91	1.459.620
CONSOLIDER	1	4.000.000	0	0	0	0	0	0	0	0	1	4.000.000
TOTAL	87	10.262.248	83	6.851.224	115	10.309.016	84	7.324.204	53	4.497.948	422	39.244.640

INTERNACIONALIZACIÓN DE LA I+D		TOTAL 638.147		2008 345.997	2009 28.000	2010 36.000	2011 228.150	2012 0	2008 - 2012			
	2008		2009		2010		2011		2012		2008 - 2012	
	Nº	€	Nº	€	Nº	€	Nº	€	Nº	€	Nº	€
Acciones Integradas	7	77.480	3	28.000	0	0	0	0	0	0	10	105.480
Actuaciones en Infraestructuras Científicas Internacionales (AIC)	0	0	0	0	1	20.000	0	0	0	0	1	20.000
Especialización en Infraestructuras Científicas y Organismos Internacionales (EIC)	0	0	0	0	0	0	1	123.350	0	0	1	123.350
Eurociencia	1	176.934	0	0	0	0	0	0	0	0	1	176.934
Euroinvestigación	1	36.583	0	0	0	0	0	0	0	0	1	36.583
Eurosalud	0	0	0	0	0	0	0	0	0	0	0	0
Fomento de la cooperación científica internacional (FCCI)	1	55.000	0	0	0	0	0	0	0	0	1	55.000

CANARIAS

Proyectos Internacionales	0	0	0	0	2	16.000	2	104.800	0	0	4	120.800
TOTAL	10	345.997	3	28.000	3	36.000	3	228.150	0	0	19	638.147



		Convenios	Convenios	Convocatoria	Convenios	Convocatoria	Convenios	Convenios
TOTAL		2008	2009	2008-2009	2010	2010-2011	2011	2012
FONDOS EUROPEOS PARA LA INVESTIGACIÓN		1.400.000	0	4.443.984	0	2.775.289	0	0
8.619.273								
CONVENIOS 2008 - 2012								
ORGANISMO FIRMANTE	COSTE TOTAL	AYUDA FEDER	CAPÍTULO 8 PGE (DGI)	Fecha	Título			
GOBIERNO DE CANARIAS U. LA LAGUNA U. LAS PALMAS	4.275.000	2.992.500	0	26/12/2008	Convenio de Colaboración entre el Ministerio de Ciencia e Innovación, la Comunidad Autónoma de Canarias, la Universidad de las Palmas de Gran Canaria y la Universidad de La Laguna en la selección y en la ejecución de Proyectos de Infraestructuras Científicas cofinanciadas con el FEDER, en el ámbito de las Ciencias Marinas, la Biomedicina y la Biotecnología			
U. LA LAGUNA	2.000.000	1.400.000	1.400.000	11/07/2008	Convenio de colaboración entre el Ministerio de Ciencia e Innovación, y la Universidad de La Laguna, para la financiación de inversiones en infraestructura científica			
Total convenios 2008	6.275.000 €	4.392.500 €	1.400.000 €					
GOBIERNO DE CANARIAS U. LA LAGUNA U. LAS PALMAS	0	0	0	14/05/2009	Convenio de Colaboración entre el Ministerio de Ciencia e Innovación, la Comunidad Autónoma de Canarias, la Universidad de las Palmas de Gran Canaria y la Universidad de La Laguna por el que se modifica el convenio de 26 de diciembre de 2008 de colaboración en la selección y en la ejecución de Proyectos de Infraestructuras Científicas cofinanciadas con el FEDER, en el ámbito de las Ciencias Marinas, la Biomedicina y la Biotecnología			
Total convenios 2009	0 €	0 €	0 €					
MICINN-INSTITUTO ASTROFISICA DE CANARIAS IAC	1.500.000	1.050.000	0	19/12/2011	Convenio de Colaboración entre el Ministerio de Ciencia e Innovación y el Instituto de Astrofísica de Canarias IAC en la selección y ejecución de los proyectos: "equipamiento científico altamente especializado de uso compartido para el desarrollo y explotación de instrumentación astrofísica avanzada" y "equipamiento informático destinado a tareas de investigación para el desarrollo y explotación de instrumentación astrofísica avanzada", cofinanciados por FEDER			
Total convenios 2011	1.500.000 €	1.050.000 €	0 €					
TOTAL CONVENIOS 2008-2012	7.775.000 €	5.442.500 €	1.400.000 €					

Convocatoria 2008-2009

Inversión Solicitada	Inversión Elegible	Ayuda FEDER	Anticipo FEDER	Prestamo PGE	Nº Proyectos
4.458.210	4.443.984	3.110.789	3.110.789	1.333.195	24

Convocatoria 2010-2011

Inversión Solicitada	Anticipo FEDER	Nº Proyectos
5.276.076	2.775.289	28

 MINISTERIO DE ECONOMÍA Y COMPETITIVIDAD	AYUDAS DE LA DIRECCIÓN GENERAL DE INVESTIGACION CIENTÍFICA Y TÉCNICA					
	CANTABRIA					
TOTAL COMUNIDAD	2008 12.262.110	2009 8.745.778	2010 15.144.756	2011 16.138.837	2012 6.891.920	2008-2012 59.183.402

RECURSOS HUMANOS PARA LA INVESTIGACIÓN		TOTAL		2008	2009	2010	2011	2012				
		14.707.252		3.378.783	2.678.217	3.257.504	2.612.606	2.780.142				
PROGRAMA	2008		2009		2010		2011		2008 - 2012			
	Nº	€	Nº	€	Nº	€	Nº	€	Nº	€		
Ramón y Cajal	5	962.400	1	192.480	2	384.960	5	918.000	1	308.600	14	2.766.440
Juan de la Cierva	3	302.940	2	201.960	6	605.880	2	192.000	1	86.400	14	1.389.180
Técnicos de Apoyo	6	315.600	6	313.740	11	608.580	8	446.040	2	72.000	33	1.755.960
Becas FPI	14	1.097.866	18	1.410.948	10	780.368	12	854.835	24	1.709.670	78	5.853.686
Torres Quevedo	9	699.977	8	559.089	14	877.716	2	117.180	7	521.731	40	2.775.693
Estancias breves en Centros I+D							14	78.655	13	75.315	27	153.970
Tasas matrículas doctorado							6	5.896	6	6.427	12	12.323
TOTAL	37	3.378.783	35	2.678.217	43	3.257.504	49	2.612.606	54	2.780.142	218	14.707.252

Nota: las Estancias breves y las matrículas de doctorado de los años 2008, 2009 y 2010 están incluidas en las ayudas Becas FPI.

PROYECTOS DE INVESTIGACIÓN		TOTAL		2008	2009	2010	2011	2012				
		34.417.465		8.327.283	3.752.664	11.308.906	6.916.834	4.111.778				
	2008		2009		2010		2011		2008 - 2012			
	Nº	€	Nº	€	Nº	€	Nº	€	Nº	€		
Proyectos de investigación	50	7.790.283	40	2.914.164	51	6.865.706	48	6.759.234	43	4.111.778	232	28.441.165
Acciones Complementarias	9	537.000	23	838.500	24	443.200	20	157.600	0	0	76	1.976.300
CONSOLIDER	0	0	0	0	1	4.000.000	0	0	0	0	1	4.000.000
TOTAL	59	8.327.283	63	3.752.664	76	11.308.906	68	6.916.834	43	4.111.778	309	34.417.465



INTERNACIONALIZACIÓN DE LA I+D		TOTAL		2008	2009	2010	2011	2012		
		1.737.390		556.044	122.500	578.347	480.500	0		
	2008		2009		2010		2011		2008 - 2012	
	Nº	€	Nº	€	Nº	€	Nº	€	Nº	€
Acciones Integradas	1	11.720	1	11.000	0	0	0	0	2	22.720
Actuaciones en Infraestructuras Científicas Internacionales (AIC)	0	0	0	0	4	99.750	2	145.000	6	244.750
Especialización en Infraestructuras Científicas y Organismos Internacionales (EIC)	0	0	0	0	1	129.448	0	0	1	129.448
Eurociencia	1	332.324	0	0	0	0	0	0	1	332.324
Euroinvestigación	1	110.000	0	0	2	297.149	0	0	3	407.149
Eurosalud								0	0	0
Fomento de la cooperación científica internacional (FCCI)	1	102.000	2	111.500	1	37.000	1	232.000	5	482.500

CANTABRIA

Proyectos Internacionales	0	0	0	0	3	15.000	5	103.500	0	0	8	118.500
TOTAL	4	556.044	3	122.500	11	578.347	8	480.500	0	0	26	1.737.390

				Convenios	Convenios	Convocatoria	Convenios	Convocatoria	Convenios	Convenios
FONDOS EUROPEOS PARA LA INVESTIGACIÓN				2008	2009	2008-2009	2010	2010-2011	2011	2012
TOTAL				0	0	2.192.397	0	1.064.597	5.064.300	0
8.321.295										
CONVENIOS 2008 - 2012										
ORGANISMO FIRMANTE	COSTE TOTAL	AYUDA FEDER	CAPÍTULO 8 PGE (DGI)	Fecha	Título					
CSIC	6.205.300	3.102.650	0	16/12/2011	Convenio de colaboración entre el Ministerio de Ciencia e Innovación y la Agencia Estatal Consejo Superior de Investigaciones Científicas (CSIC) en la selección y ejecución del proyecto de construcción de edificio para Instituto de Biomedicina y Biotecnología de Cantabria (IBBTEC), cofinanciado por FEDER.					
COMUNIDAD DE CANTABRIA-FUNDACIÓN INSTITUTO DE HIDRÁULICA AMBIENTAL DE CANTABRIA	5.064.300	2.532.150	5.064.300	10/06/2011	Convenio de colaboración entre el Ministerio de Ciencia e Innovación, la Comunidad Autónoma de Cantabria y la Fundación Instituto de Hidráulica ambiental de Cantabria, en la selección y ejecución del proyecto de adquisición del Sistema de Generación y Control de Oleaje, Corrientes y Viento de la Instalación Científica Singular "Gran Tanque de Ingeniería Marítima de Cantabria", cofinanciado por FEDER.					
Total convenios 2011	5.064.300 €	2.532.150 €	5.064.300 €							

Convocatoria 2008-2009					
Inversión Solicitada	Inversión Elegible	Ayuda FEDER	Anticipo FEDER	Prestamo PGE	Nº Proyectos
2.529.453	2.192.397	1.096.199	1.096.199	1.096.199	12
Convocatoria 2010-2011					
Inversión Solicitada	Anticipo FEDER	Nº Proyectos			
3.125.592	1.064.597	14			

 <p>MINISTERIO DE ECONOMÍA Y COMPETITIVIDAD</p>	AYUDAS DE LA DIRECCIÓN GENERAL DE INVESTIGACION CIENTÍFICA Y TÉCNICA					
	CASTILLA Y LEÓN					
TOTAL COMUNIDAD	2008 21.635.595	2009 36.491.886	2010 24.406.923	2011 22.473.232	2012 14.997.248	2008-2012 120.004.884

RECURSOS HUMANOS PARA LA INVESTIGACIÓN		TOTAL		2008	2009	2010	2011	2012				
		35.208.288		7.364.648	8.328.309	8.596.700	6.407.880	4.510.750				
PROGRAMA	2008		2009		2010		2011		2012		2008 - 2012	
	Nº	€	Nº	€	Nº	€	Nº	€	Nº	€	Nº	€
Ramón y Cajal	9	1.732.320	5	962.400	11	2.117.280	4	734.400	2	617.200	31	6.163.600
Juan de la Cierva	7	706.860	10	1.009.800	6	605.880	7	672.000	4	345.600	34	3.340.140
Técnicos de Apoyo	21	975.600	14	767.340	13	703.080	11	548.100	12	468.000	71	3.462.120
Becas FPI	24	1.882.056	27	2.116.422	39	3.043.433	40	2.849.450	26	1.852.142	156	11.743.503
Torres Quevedo	39	2.067.812	70	3.472.347	42	2.127.027	17	1.289.900	13	990.493	181	9.947.580
Estancias breves en Centros I+D							52	290.815	40	219.155	92	509.970
Tasas matrículas doctorado							15	23.215	30	18.160	45	41.375
TOTAL	100	7.364.648	126	8.328.309	111	8.596.700	146	6.407.880	127	4.510.750	610	35.208.288

Nota: las Estancias breves y las matrículas de doctorado de los años 2008, 2009 y 2010 están incluidas en las ayudas Becas FPI.

PROYECTOS DE INVESTIGACIÓN		TOTAL		2008	2009	2010	2011	2012				
		68.635.958		13.666.817	17.086.987	15.448.573	11.947.084	10.486.498				
	2008		2009		2010		2011		2012		2008 - 2012	
	Nº	€	Nº	€	Nº	€	Nº	€	Nº	€	Nº	€
Proyectos de investigación	131	12.873.917	177	16.648.487	160	14.848.273	129	11.577.984	138	10.486.498	735	66.435.158
Acciones Complementarias	46	792.900	52	438.500	63	600.300	44	369.100	0	0	205	2.200.800
CONSOLIDER	0	0	0	0	0	0	0	0	0	0	0	0
TOTAL	177	13.666.817	229	17.086.987	223	15.448.573	173	11.947.084	138	10.486.498	940	68.635.958



INTERNACIONALIZACIÓN DE LA I+D		TOTAL		2008	2009	2010	2011	2012				
		3.417.000		604.130	2.160.720	361.650	290.500	0				
	2008		2009		2010		2011		2012		2008 - 2012	
	Nº	€	Nº	€	Nº	€	Nº	€	Nº	€	Nº	€
Acciones Integradas	10	96.530	8	76.000	0	0	0	0	0	0	18	172.530
Actuaciones en Infraestructuras Científicas Internacionales (AIC)	0	0	0	0	3	5.650	4	7.500	0	0	7	13.150
Especialización en Infraestructuras Científicas y Organismos Internacionales (EIC)	0	0	0	0	0	0	0	0	0	0	0	0
Eurociencia	0	0	0	0	0	0	0	0	0	0	0	0
Euroinvestigación	4	475.600	2	282.000	0	0	0	0	0	0	6	757.600
Eurosalud	0	0	0	0	0	0	0	0	0	0	0	0
Fomento de la cooperación científica internacional (FCCI)	2	32.000	9	1.802.720	0	0	0	0	0	0	11	1.834.720

CASTILLA Y LEÓN

Proyectos Internacionales	0	0	0	0	6	356.000	3	283.000	0	0	9	639.000
TOTAL	16	604.130	19	2.160.720	9	361.650	7	290.500	0	0	51	3.417.000

				Convenios	Convenios	Convocatoria	Convenios	Convocatoria	Convenios	Convenios
TOTAL				2008	2009	2008-2009	2010	2010-2011	2011	2012
FONDOS EUROPEOS PARA LA INVESTIGACIÓN				0	2.247.293	6.668.577	0	3.827.768	0	0
12.743.638										
CONVENIOS 2008 - 2012										
ORGANISMO FIRMANTE	COSTE TOTAL	AYUDA FEDER	CAPÍTULO 8 PGE (DGI)	Fecha	Título					
GOBIERNO DE CASTILLA Y LEÓN CIEMAT	3.210.418	2.247.293	2.247.293	04/06/2009	Convenio de Colaboración entre el Ministerio de Ciencia e Innovación, la Comunidad de Castilla y León y el Centro de Investigaciones Energéticas, Medioambientales y Tecnológicas, en la selección y en la ejecución de proyectos de infraestructuras científicas cofinanciadas por FEDER para el Centro de Desarrollo de Energías Renovables (CEDER)					
Total convenios 2009		3.210.418 €	2.247.293 €	2.247.293 €						
TOTAL CONVENIOS 2008-2012		3.210.418 €	2.247.293 €	2.247.293 €						

Convocatoria 2008-2009					
Inversión Solicitada	Inversión Elegible	Ayuda FEDER	Anticipo FEDER	Prestamo PGE	Nº Proyectos
6.798.583	6.668.577	4.668.004	4.668.004	2.000.573	21
Convocatoria 2010-2011					
Inversión Solicitada	Anticipo FEDER	Nº Proyectos			
16.172.482	3.827.768	18			

 <p>MINISTERIO DE ECONOMÍA Y COMPETITIVIDAD</p>	AYUDAS DE LA DIRECCIÓN GENERAL DE INVESTIGACION CIENTÍFICA Y TÉCNICA	
CASTILLA-LA MANCHA		

TOTAL COMUNIDAD	2008 7.712.744	2009 24.661.122	2010 8.291.051	2011 9.079.844	2012 5.565.066	2008-2012 55.309.827
--------------------	-------------------	--------------------	-------------------	-------------------	-------------------	-------------------------

RECURSOS HUMANOS PARA LA INVESTIGACIÓN		TOTAL 11.601.517		2008 2.068.891	2009 2.271.741	2010 3.659.989	2011 2.264.012	2012 1.336.885				
PROGRAMA	2008		2009		2010		2011		2012		2008 - 2012	
	Nº	€	Nº	€	Nº	€	Nº	€	Nº	€	Nº	€
Ramón y Cajal	0	0	0	0	0	0	0	0	2	617.200	2	617.200
Juan de la Cierva	2	201.960	3	302.940	5	504.900	4	384.000	0	0	14	1.393.800
Técnicos de Apoyo	5	216.000	3	157.500	5	257.040	2	113.400	2	72.000	17	815.940
Becas FPI	13	1.019.447	7	548.702	17	1.326.625	11	783.599	5	356.181	53	4.034.554
Torres Quevedo	11	631.484	25	1.262.599	29	1.571.424	12	865.585	3	192.354	80	4.523.445
Estancias breves en Centros I+D							17	109.670	15	99.150	32	208.820
Tasas matrículas doctorado							7	7.758	0	0	7	7.758
TOTAL	31	2.068.891	38	2.271.741	56	3.659.989	53	2.264.012	27	1.336.885	205	11.601.517

Nota: las Estancias breves y las matrículas de doctorado de los años 2008, 2009 y 2010 están incluidas en las ayudas Becas FPI.

PROYECTOS DE INVESTIGACIÓN		TOTAL 28.197.656		2008 5.497.845	2009 7.701.136	2010 4.131.062	2011 6.639.432	2012 4.228.181				
	2008		2009		2010		2011		2012		2008 - 2012	
	Nº	€	Nº	€	Nº	€	Nº	€	Nº	€	Nº	€
Proyectos de investigación	51	5.216.915	54	6.850.536	47	3.971.462	50	6.569.332	51	4.228.181	253	26.836.426
Acciones Complementarias	17	280.930	21	850.600	14	159.600	14	70.100	0	0	66	1.361.230
CONSOLIDER	0	0	0	0	0	0	0	0	0	0	0	0
TOTAL	68	5.497.845	75	7.701.136	61	4.131.062	64	6.639.432	51	4.228.181	319	28.197.656

INTERNACIONALIZACIÓN DE LA I+D		TOTAL 1.112.408		2008 146.008	2009 290.000	2010 500.000	2011 176.400	2012 0				
	2008		2009		2010		2011		2012		2008 - 2012	
	Nº	€	Nº	€	Nº	€	Nº	€	Nº	€	Nº	€
Acciones Integradas	0	0	0	0	0	0	0	0	0	0	0	0
Actuaciones en Infraestructuras Científicas Internacionales (AIC)	0	0	0	0	0	0	0	0	0	0	0	0
Especialización en Infraestructuras Científicas y Organismos Internacionales (EIC)	0	0	0	0	0	0	0	0	0	0	0	0
Eurociencia	0	0	0	0	0	0	0	0	0	0	0	0
Euroinvestigación	1	146.008	0	0	0	0	0	0	0	0	1	146.008
Eurosalud	0	0	0	0	0	0	0	0	0	0	0	0
Fomento de la cooperación científica internacional (FCCI)	0	0	2	290.000	1	500.000	1	25.000	0	0	4	815.000

CASTILLA-LA MANCHA

Proyectos Internacionales	0	0	0	0	0	4	151.400	0	0	4	151.400
TOTAL	1	146.008	2	290.000	1	500.000	176.400	0	0	9	1.112.408

		Convenios	Convenios	Convocatoria	Convenios	Convocatoria	Convenios	Convenios
TOTAL		2008	2009	2008-2009	2010	2010-2011	2011	2012
FONDOS EUROPEOS PARA LA INVESTIGACIÓN	14.398.245	0	4.963.162	9.435.083	0	0	0	0

CONVENIOS 2008 - 2012



ORGANISMO FIRMANTE	COSTE TOTAL	AYUDA FEDER	CAPÍTULO 8 PGE (DGI)	Fecha	Título
COMUNIDAD AUTÓNOMA DE CASTILLA LA MANCHA- UNIVERSIDAD DE CASTILLA LA MANCHA	4.963.162	3.474.213	4.963.162	02/10/2009	Convenio de Colaboración entre el Ministerio de Ciencia e Innovación, la Consejería de Educación y Ciencia de la Comunidad Autónoma de Castilla-La Mancha y la Universidad de Castilla-La Mancha (UCLM) , en la selección y ejecución de proyectos de infraestructuras científicas para Institutos de Investigación cofinanciados por el FEDER.
Total convenios 2009	4.963.162 €	3.474.213 €	4.963.162 €		
TOTAL CONVENIOS 2008-2012	4.963.162 €	3.474.213 €	4.963.162 €		

Convocatoria 2008-2009

Inversión Solicitada	Inversión Elegible	Ayuda FEDER	Anticipo FEDER	Prestamo PGE	Nª Proyectos
10.902.022	9.435.083	6.604.558	6.604.558	2.830.525	61

Convocatoria 2010-2011

Inversión Solicitada	Anticipo FEDER	Nª Proyectos
35.571.757	0	0

	AYUDAS DE LA DIRECCIÓN GENERAL DE INVESTIGACION CIENTÍFICA Y TÉCNICA					
	CATALUÑA					
TOTAL COMUNIDAD	2008 189.790.535	2009 248.780.394	2010 179.682.274	2011 166.396.493	2012 129.117.147	2008-2012 913.766.843

RECURSOS HUMANOS PARA LA INVESTIGACIÓN		TOTAL		2008	2009	2010	2011	2012				
		293.986.092		59.118.064	67.589.273	62.007.659	56.403.419	48.867.676				
PROGRAMA	2008		2009		2010		2011		2012		2008 - 2012	
	Nº	€	Nº	€	Nº	€	Nº	€	Nº	€	Nº	€
Ramón y Cajal	62	11.933.760	79	15.205.920	66	12.703.680	76	13.953.600	49	15.121.400	332	68.918.360
Juan de la Cierva	100	10.098.000	96	9.694.080	119	12.016.620	117	11.232.000	68	5.875.200	500	48.915.900
Técnicos de Apoyo	57	2.860.800	71	3.904.740	71	3.705.660	83	4.471.740	40	1.644.000	322	16.586.940
Becas FPI	246	19.291.074	272	21.320.992	263	20.523.665	226	16.099.390	258	18.378.950	1.265	95.614.071
Torres Quevedo	244	14.934.430	307	17.463.541	230	13.058.034	118	8.916.331	80	6.141.962	979	60.514.299
Estancias breves en Centros I+D							251	1.577.320	251	1.584.255	502	3.161.575
Tasas matrículas doctorado							100	153.038	222	121.909	322	274.947
TOTAL	709	59.118.064	825	67.589.273	749	62.007.659	971	56.403.419	968	48.867.676	4.222	293.986.092

Nota: las Estancias breves y las matrículas de doctorado de los años 2008, 2009 y 2010 están incluidas en las ayudas Becas FPI.

PROYECTOS DE INVESTIGACIÓN		TOTAL		2008	2009	2010	2011	2012				
		533.276.301		124.284.670	132.891.143	100.398.447	95.452.570	80.249.471				
	2008		2009		2010		2011		2012		2008 - 2012	
	Nº	€	Nº	€	Nº	€	Nº	€	Nº	€	Nº	€
Proyectos de investigación	738	98.849.200	862	108.686.528	721	89.221.431	763	91.555.830	765	80.249.471	3.849	468.562.460
Acciones Complementarias	380	9.435.470	444	5.804.615	401	4.577.016	367	3.896.740	0	0	1.592	23.713.841
CONSOLIDER	4	16.000.000	5	18.400.000	2	6.600.000	0	0	0	0	11	41.000.000
TOTAL	1.122	124.284.670	1.311	132.891.143	1.124	100.398.447	1.130	95.452.570	765	80.249.471	5.452	533.276.301

INTERNACIONALIZACIÓN DE LA I+D		TOTAL		2008	2009	2010	2011	2012				
		38.867.550		6.387.800	20.271.265	5.677.578	6.530.907	0				
	2008		2009		2010		2011		2012		2008 - 2012	
	Nº	€	Nº	€	Nº	€	Nº	€	Nº	€	Nº	€
Acciones Integradas	58	623.267	54	531.420	0	0	0	0	0	0	112	1.154.687
Actuaciones en Infraestructuras Científicas Internacionales (AIC)	0	0	0	0	11	817.753	14	1.332.438	0	0	25	2.150.191
Especialización en Infraestructuras Científicas y Organismos Internacionales (EIC)	0	0	0	0	1	129.448	5	646.838	0	0	6	776.286
Eurociencia	7	2.217.045	0	0	0	0	0	0	0	0	7	2.217.045
Euroinvestigación	17	2.403.600	12	2.368.000	7	842.455	16	1.605.503	0	0	52	7.219.558
Eurosalud	10	880.888	0	0	0	0	0	0	0	0	10	880.888
Fomento de la cooperación científica internacional (FCCI)	6	263.000	51	17.371.845	6	636.917	8	318.500	0	0	71	18.590.262

CATALUÑA

Proyectos Internacionales	0	0	0	0	42	3.251.006	36	2.627.628	0	0	78	5.878.634
TOTAL	98	6.387.800	117	20.271.265	67	5.677.578	79	6.530.907	0	0	361	38.867.550

		Convenios	Convenios	Convocatoria	Convenios	Convocatoria	Convenios	Convenios	
FONDOS EUROPEOS PARA LA INVESTIGACIÓN		2008	2009	2008-2009	2010	2010-2011	2011	2012	
TOTAL		0	11.646.279	16.382.434	11.598.590	8.009.596	0	0	
TOTAL		47.636.900							
CONVENIOS 2008 - 2012									
ORGANISMO FIRMANTE	COSTE TOTAL	AYUDA FEDER	CAPÍTULO 8 PGE (DGI)	Fecha	Título				
U. ROVIRA I VIRGILI	500.000	250.000	0	23/06/2008	Convenio de colaboración entre el Ministerio de Ciencia e Innovación y la Universidad Rovira i Virgili para el equipamiento de una Sala Blanca para Nanomanipulación en los Servicios Científicos y Técnicos				
U. DE BARCELONA PARC CIENTIFIC DE BARCELONA	6.000.000	3.000.000	0	30/12/2008	Convenio entre el Ministerio de Ciencia e Innovación, la Universidad de Barcelona y el Parc Científic de Barcelona para la construcción del Edificio Hèlix de la Fase II del Parc Científic de Barcelona				
Total convenios 2008	6.500.000 €	3.250.000 €	0 €						
GENERALITAT DE CATALUÑA LEITAT	11.646.279	5.823.140	11.646.279	27/02/2009	Convenio entre el Ministerio de Ciencia e Innovación, la Comunidad Autónoma de Cataluña y la Fundación LEITAT , para colaborar en las actuaciones de investigación y desarrollo a través de la construcción de la nueva sede del centro tecnológico LEITAT				
UNIVERSIDAD POLITÉCNICA DE CATALUÑA	1.150.000	575.000	0	30/05/2009	Convenio de colaboración entre el Ministerio de Ciencia e Innovación y la Universitat Politècnica de Catalunya en la selección y ejecución de proyectos de infraestructuras científicas cofinanciadas por el FEDER, para la Unidad de Investigación en Sistema Biológicos y Agricultura Periurbana (AGROPOLIS)				
Total convenios 2009	12.796.279 €	6.398.140 €	11.646.279 €						
CTM CENTRE TECNOLÒGIC	11.598.590	5.799.295	11.598.590	15/04/2010	Convenio de colaboración entre el Ministerio de Ciencia e Innovación, la Comunidad Autónoma de Cataluña y la Fundació CTM Centre Tecnològic en la selección y ejecución de proyectos de infraestructuras científicas cofinanciadas por el FEDER (Construcción del nuevo edificio CTM Centre Tecnològic)				
Total convenios 2010	11.598.590 €	5.799.295 €	11.598.590 €						
TOTAL CONVENIOS 2008-2012	30.894.869 €	15.447.435 €	23.244.869 €						

Convocatoria 2008-2009

Inversión Solicitada	Inversión Elegible	Ayuda FEDER	Anticipo FEDER	Prestamo PGE	Nº Proyectos
17.973.983	16.382.434	8.191.217	8.191.217	8.191.217	68

Convocatoria 2010-2011

Inversión Solicitada	Anticipo FEDER	Nº Proyectos
32.639.847	8.009.596	81



AYUDAS DE LA DIRECCIÓN GENERAL DE INVESTIGACION CIENTÍFICA Y TÉCNICA



CEUTA

TOTAL COMUNIDAD	2008 0	2009 12.000	2010 0	2011 0	2012 0	2008-2012 12.000
------------------------	------------------	-----------------------	------------------	------------------	------------------	----------------------------

RECURSOS HUMANOS PARA LA INVESTIGACIÓN		TOTAL		2008	2009	2010	2011	2012	2008 - 2012	
		0		0	0	0	0	0		
PROGRAMA	2008	2009	2010		2011		2012		2008 - 2012	
	Nº	€	Nº	€	Nº	€	Nº	€	Nº	€
Ramón y Cajal	0	0	0	0	0	0	0	0	0	0
Juan de la Cierva	0	0	0	0	0	0	0	0	0	0
Técnicos de Apoyo	0	0	0	0	0	0	0	0	0	0
Becas FPI	0	0	0	0	0	0	0	0	0	0
Torres Quevedo	0	0	0	0	0	0	0	0	0	0
Estancias breves en Centros I+D									0	0
Tasas matrículas doctorado									0	0
TOTAL	0	0	0	0	0	0	0	0	0	0

PROYECTOS DE INVESTIGACIÓN		TOTAL		2008	2009	2010	2011	2012	2008 - 2012	
		12.000		0	12.000	0	0	0		
	2008	2009	2010		2011		2012		2008 - 2012	
	Nº	€	Nº	€	Nº	€	Nº	€	Nº	€
Proyectos de investigación	0	0	0	0	0	0	0	0	0	0
Acciones Complementarias	0	0	1	12.000	0	0	0	0	1	12.000
CONSOLIDER	0	0	0	0	0	0	0	0	0	0
TOTAL	0	0	1	12.000	0	0	0	0	1	12.000

INTERNACIONALIZACIÓN DE LA I+D		TOTAL		2008	2009	2010	2011	2012	2008 - 2012	
		0		0	0	0	0	0		
	2008	2009	2010		2011		2012		2008 - 2012	
	Nº	€	Nº	€	Nº	€	Nº	€	Nº	€
Acciones Integradas									0	0
Actuaciones en Infraestructuras Científicas Internacionales (AIC)									0	0
Especialización en Infraestructuras Científicas y Organismos Internacionales (EIC)									0	0
Eurociencia									0	0
Euroinvestigación									0	0
Eurosalud									0	0
Fomento de la cooperación científica internacional (FCCI)									0	0
Proyectos Internacionales									0	0
TOTAL	0	0	0	0	0	0	0	0	0	0

				Convenios	Convenios	Convocatoria	Convenios	Convocatoria	Convenios	Convenios
FONDOS EUROPEOS PARA LA INVESTIGACIÓN				2008	2009	2008-2009	2010	2010-2011	2011	2012
TOTAL										

FONDOS EUROPEOS PARA LA INVESTIGACION

0

0

0

0

0

0

0

0

 <p>MINISTERIO DE ECONOMÍA Y COMPETITIVIDAD</p>	AYUDAS DE LA DIRECCIÓN GENERAL DE INVESTIGACION CIENTÍFICA Y TÉCNICA					
	COMUNIDAD VALENCIANA					
TOTAL COMUNIDAD	2008 76.558.609	2009 111.148.434	2010 60.842.345	2011 68.370.988	2012 46.209.341	2008-2012 363.129.718

RECURSOS HUMANOS PARA LA INVESTIGACIÓN		TOTAL		2008	2009	2010	2011	2012				
		93.978.394		18.060.553	21.628.490	20.132.335	17.290.331	16.866.685				
PROGRAMA	2008		2009		2010		2011		2012		2008 - 2012	
	Nº	€	Nº	€	Nº	€	Nº	€	Nº	€	Nº	€
Ramón y Cajal	7	1.347.360	13	2.502.240	18	3.464.640	15	2.754.000	15	4.629.000	68	14.697.240
Juan de la Cierva	31	3.130.380	38	3.837.240	24	2.423.520	24	2.304.000	21	1.814.400	138	13.509.540
Técnicos de Apoyo	32	1.611.600	33	1.775.340	36	1.987.020	34	1.844.640	20	756.000	155	7.974.600
Becas FPI	98	7.685.062	107	8.387.302	109	8.506.006	99	7.052.388	97	6.909.915	510	38.540.673
Torres Quevedo	77	4.286.151	98	5.126.368	72	3.751.149	36	2.594.119	29	1.963.638	312	17.721.425
Estancias breves en Centros I+D							112	615.295	117	735.550	229	1.350.845
Tasas matrículas doctorado							103	125.889	70	58.182	173	184.072
TOTAL	245	18.060.553	289	21.628.490	259	20.132.335	423	17.290.331	369	16.866.685	1.585	93.978.394

Nota: las Estancias breves y las matrículas de doctorado de los años 2008, 2009 y 2010 están incluidas en las ayudas Becas FPI.

PROYECTOS DE INVESTIGACIÓN		TOTAL		2008	2009	2010	2011	2012				
		225.345.309		57.374.127	57.735.748	38.198.057	42.694.721	29.342.656				
	2008		2009		2010		2011		2012		2008 - 2012	
	Nº	€	Nº	€	Nº	€	Nº	€	Nº	€	Nº	€
Proyectos de investigación	359	44.701.422	369	46.429.191	315	32.519.507	344	41.667.921	288	29.342.656	1.675	194.660.697
Acciones Complementarias	164	3.172.705	156	1.706.557	155	1.678.550	121	1.026.800	0	0	596	7.584.612
CONSOLIDER	2	9.500.000	3	9.600.000	1	4.000.000	0	0	0	0	6	23.100.000
TOTAL	525	57.374.127	528	57.735.748	471	38.198.057	465	42.694.721	288	29.342.656	2.277	225.345.309

INTERNACIONALIZACIÓN DE LA I+D		TOTAL		2008	2009	2010	2011	2012				
		11.334.075		1.123.929	3.116.835	2.511.954	4.581.358	0				
	2008		2009		2010		2011		2012		2008 - 2012	
	Nº	€	Nº	€	Nº	€	Nº	€	Nº	€	Nº	€
Acciones Integradas	14	149.945	18	183.500	0	0	0	0	0	0	32	333.445
Actuaciones en Infraestructuras Científicas Internacionales (AIC)	0	0	0	0	24	875.277	19	3.623.943	0	0	43	4.499.220
Especialización en Infraestructuras Científicas y Organismos Internacionales (EIC)	0	0	0	0	6	776.686	2	251.900	0	0	8	1.028.586
Eurociencia	0	0	0	0	0	0	0	0	0	0	0	0
Euroinvestigación	12	943.984	2	463.000	0	0	1	45.000	0	0	15	1.451.984
Eurosalud	0	0	0	0	0	0	0	0	0	0	0	0
Fomento de la cooperación científica internacional (FCCI)	1	30.000	15	2.470.335	1	100.000	0	0	0	0	17	2.600.335

COMUNIDAD VALENCIANA



Proyectos Internacionales	0	0	0	0	12	759.991	12	660.515	0	0	24	1.420.506
TOTAL	27	1.123.929	35	3.116.835	43	2.511.954	34	4.581.358	0	0	139	11.334.075

COMUNIDAD VALENCIANA

					Convenios	Convenios	Convocatoria	Convenios	Convocatoria	Convenios	Convenios
FONDOS EUROPEOS PARA LA INVESTIGACIÓN					2008	2009	2008-2009	2010	2010-2011	2011	2012
TOTAL					0	16.428.571	12.238.790	0	3.804.579	0	0
CONVENIOS 2008 - 2012											
ORGANISMO FIRMANTE	COSTE TOTAL	AYUDA FEDER	CAPÍTULO 8 PGE (DGI)	Fecha	Título						
COMUNIDAD AUTÓNOMA DE VALENCIA-ASOCIACIÓN PARA LA INVESTIGACIÓN DE LA INDUSTRIA DEL JUGUETE (AIJU)	1.060.611	742.428	1.060.611	15/12/2009	Convenio de colaboración entre el Ministerio de Ciencia e Innovación y la Comunidad Autónoma de Valencia y la Asociación para la Investigación de la Industria del Juguete, Conexas y Afines (AIJU) , en la selección y ejecución del proyecto "Ampliación del laboratorio de seguridad física de productos infantiles y del laboratorio de energía y pequeñas pilas de hidrógeno para su uso en juguetes y otros productos relacionados con el ocio y equipamiento del laboratorio", cofinanciado por el FEDER						
COMUNIDAD AUTÓNOMA DE VALENCIA-INSTITUTO TECNOLÓGICO DEL PLÁSTICO (AIMPLAS)	4.791.717	3.354.202	4.791.717	15/12/2009	Convenio de colaboración entre el Ministerio de Ciencia e Innovación y la Comunidad Autónoma de Valencia y el Instituto Tecnológico del Plástico (AIMPLAS) , en la selección y ejecución del proyecto "Construcción del Centro de Desarrollo de nuevos materiales composites y nanocomposites y equipamiento científico-tecnológico del mismo", cofinanciado por el FEDER						
COMUNIDAD VALENCIANA-ASOCIACIÓN DE INVESTIGACIÓN DE LAS INDUSTRIAS DE LA	7.040.997	4.928.698	7.040.997	15/12/2009	Convenio de colaboración entre el Ministerio de Ciencia e Innovación, la Comunidad Valenciana y la Asociación de Investigación de las Industrias de la Construcción (AIDICO) , en la selección y ejecución de proyectos de infraestructura científica cofinanciados por el FEDER. (Construcción y equipamiento del Centro tecnológico del mármol y actividades mineras)						
COMUNIDAD VALENCIANA-INSTITUTO DE TECNOLOGÍA ELÉCTRICA	3.535.246	2.474.672	3.535.246	15/12/2009	Convenio de colaboración entre el Ministerio de Ciencia e Innovación, la Comunidad Valenciana y el Instituto de Tecnología Eléctrica (ITE) , en la selección y ejecución de proyectos de infraestructura científica cofinanciados por el FEDER. (Construcción y equipamiento de las instalaciones científico tecnológicas para la investigación y desarrollo en energías renovables)						
Total convenios 2009		16.428.571 €	11.500.000 €	16.428.571 €							
TOTAL CONVENIOS 2008-2012		16.428.571 €	11.500.000 €	16.428.571 €							

Convocatoria 2008-2009					
Inversión Solicitada	Inversión Elegible	Ayuda FEDER	Anticipo FEDER	Prestamo PGE	Nº Proyectos
12.478.101	12.238.790	8.567.153	8.567.153	3.671.637	33

Convocatoria 2010-2011		
Inversión Solicitada	Anticipo FEDER	Nº Proyectos
21.607.452	3.804.579	15

	AYUDAS DE LA DIRECCIÓN GENERAL DE INVESTIGACION CIENTÍFICA Y TÉCNICA					
	GALICIA					
TOTAL COMUNIDAD	2008 46.092.143	2009 48.669.322	2010 28.307.420	2011 31.503.384	2012 19.203.726	2008-2012 173.775.994

RECURSOS HUMANOS PARA LA INVESTIGACIÓN		TOTAL		2008	2009	2010	2011	2012				
		39.681.578		8.240.675	7.137.172	8.922.362	6.771.133	8.610.236				
PROGRAMA	2008		2009		2010		2011		2012		2008 - 2012	
	Nº	€	Nº	€	Nº	€	Nº	€	Nº	€	Nº	€
Ramón y Cajal	12	2.309.760	5	962.400	10	1.924.800	5	918.000	12	3.703.200	44	9.818.160
Juan de la Cierva	6	605.880	8	807.840	7	706.860	12	1.152.000	6	518.400	39	3.790.980
Técnicos de Apoyo	12	594.000	5	308.700	11	597.240	16	850.500	7	276.000	51	2.626.440
Becas FPI	46	3.607.274	33	2.586.738	50	3.901.838	41	2.920.686	38	2.706.977	208	15.723.512
Torres Quevedo	26	1.123.761	54	2.471.494	31	1.791.624	10	633.176	17	1.076.910	138	7.096.965
Estancias breves en Centros I+D							48	267.380	53	315.520	101	582.900
Tasas matrículas doctorado							20	29.391	31	13.229	51	42.621
TOTAL	102	8.240.675	105	7.137.172	109	8.922.362	152	6.771.133	164	8.610.236	632	39.681.578

Nota: las Estancias breves y las matrículas de doctorado de los años 2008, 2009 y 2010 están incluidas en las ayudas Becas FPI.

PROYECTOS DE INVESTIGACIÓN		TOTAL		2008	2009	2010	2011	2012				
		79.762.850		16.459.193	19.374.634	18.989.540	14.345.993	10.593.490				
	2008		2009		2010		2011		2012		2008 - 2012	
	Nº	€	Nº	€	Nº	€	Nº	€	Nº	€	Nº	€
Proyectos de investigación	150	15.625.093	187	17.832.034	187	18.182.440	141	13.956.393	144	10.593.490	809	76.189.450
Acciones Complementarias	56	834.100	92	1.542.600	57	807.100	48	389.600	0	0	253	3.573.400
CONSOLIDER	0	0	0	0	0	0	0	0	0	0	0	0
TOTAL	206	16.459.193	279	19.374.634	244	18.989.540	189	14.345.993	144	10.593.490	1.062	79.762.850

INTERNACIONALIZACIÓN DE LA I+D		TOTAL		2008	2009	2010	2011	2012				
		3.983.754		1.503.760	1.440.238	395.518	644.238	0				
	2008		2009		2010		2011		2012		2008 - 2012	
	Nº	€	Nº	€	Nº	€	Nº	€	Nº	€	Nº	€
Acciones Integradas	9	92.360	18	148.698	0	0	0	0	0	0	27	241.058
Actuaciones en Infraestructuras Científicas Internacionales (AIC)	0	0	0	0	4	15.550	8	22.500	0	0	12	38.050
Especialización en Infraestructuras Científicas y Organismos Internacionales (EIC)	0	0	0	0	0	0	1	129.448	0	0	1	129.448
Eurociencia	0	0	0	0	0	0	0	0	0	0	0	0
Euroinvestigación	9	1.166.400	1	500.000	0	0	0	0	0	0	10	1.666.400
Eurosalud	0	0	0	0	0	0	0	0	0	0	0	0
Fomento de la cooperación científica internacional (FCCI)	2	245.000	7	791.540	3	249.988	1	15.000	0	0	13	1.301.528

GALICIA

Proyectos Internacionales	0	0	0	0	3	129.980	11	477.290	0	0	14	607.270
TOTAL	20	1.503.760	26	1.440.238	10	395.518	21	644.238	0	0	77	3.983.754



				Convenios	Convenios	Convocatoria	Convenios	Convocatoria	Convenios	Convenios
FONDOS EUROPEOS PARA LA INVESTIGACIÓN				2008	2009	2008-2009	2010	2010-2011	2011	2012
TOTAL				19.888.515	5.000.000	15.717.278	0	9.742.020	0	0
50.347.813										
CONVENIOS 2008 - 2012										
ORGANISMO FIRMANTE	COSTE TOTAL	AYUDA FEDER	CAPÍTULO 8 PGE (DGI)	Fecha	Título					
XUNTA DE GALICIA FUNDACIÓN CESGA	19.888.515	13.921.960	19.888.515	30/12/2008	Convenio de Colaboración entre el Ministerio Ciencia e Innovación, la Consejería de Innovación e Industria de la Xunta de Galicia y la Fundación Centro Tecnológico de Supercomputación de Galicia, para colaborar en las actuaciones de investigación y desarrollo a través de la construcción de un edificio para albergar las nuevas instalaciones del CESGA					
Total convenios 2008	19.888.515 €	13.921.960 €	19.888.515 €							
XUNTA DE GALICIA U. SANTIAGO	5.000.000	3.500.000	5.000.000	02/07/2009	Convenio de Colaboración entre el Ministerio de Ciencia e Innovación, la Consejería de Innovación e Industria y la Universidad de Santiago de Compostela, en la selección y ejecución de proyectos de infraestructuras científicas cofinanciados por el FEDER (construcción del Centro de Investigación de Tecnologías de la Información de la Universidad de Santiago de Compostela: CITIUS)					
XUNTA DE GALICIA- ASOCIACIÓN DE INVESTIGACIÓN METALÚRGICA DEL	4.269.356	2.998.549	0	31/08/2009	Convenio de colaboración entre el Ministerio de Ciencia e Innovación, la Consejería de Innovación e Industria y la Asociación de Investigación Metalúrgica del Noroeste (AIMEN), en la selección y ejecución de proyectos de infraestructura científica cofinanciados por el FEDER. (Construcción del Centro de Aplicaciones Láser)					
Total convenios 2009	9.269.356 €	6.498.549 €	5.000.000 €							
XUNTA DE GALICIA- ASOCIACIÓN DE INVESTIGACIÓN METALÚRGICA DEL NOROESTE (AIMEN)	0	0	0	16/12/2010	Acuerdo entre la Administración General del Estado (Ministerio de Ciencia e Innovación), la Comunidad Autónoma de Galicia (Consellería de Economía e Industria) y la Asociación de Investigación Metalúrgica del Noroeste (Aimen) para la modificación del convenio de colaboración "entre el Ministerio de Ciencia e Innovación, la Consellería de Economía e Industria y la Asociación de Investigación Metalúrgica del Noroeste (Aimen), en la selección y ejecución del proyecto de infraestructura científica "Construcción del Centro de Aplicaciones Láser", cofinanciado por el FEDER", firmado el día 31 de agosto de 2.009.					
Total convenios 2010	0 €	0 €	0 €							
TOTAL CONVENIOS 2008-2012	29.157.871 €	20.420.510 €	24.888.515 €							

Convocatoria 2008-2009

Inversión Solicitada	Inversión Elegible	Ayuda FEDER	Anticipo FEDER	Prestamo PGE	Nº Proyectos
16.760.457	15.717.278	11.002.095	11.002.095	4.715.183	27

Convocatoria 2010-2011

Inversión Solicitada	Anticipo FEDER	Nº Proyectos
44.986.431	9.742.020	51

 MINISTERIO DE ECONOMÍA Y COMPETITIVIDAD		AYUDAS DE LA DIRECCIÓN GENERAL DE INVESTIGACION CIENTÍFICA Y TÉCNICA													
		EXTREMADURA													
TOTAL COMUNIDAD		2008		2009		2010		2011		2012		2008-2012			
		14.815.008		13.748.654		26.983.024		7.440.711		2.559.455		65.546.853			
RECURSOS HUMANOS PARA LA INVESTIGACIÓN		TOTAL		2008		2009		2010		2011		2012		2008-2012	
		7.918.560		2.201.913		1.584.354		1.755.280		1.617.499		759.516			
PROGRAMA	2008		2009		2010		2011		2012		2008 - 2012				
	Nº	€	Nº	€	Nº	€	Nº	€	Nº	€	Nº	€			
Ramón y Cajal	4	769.920	1	192.480	0	0	1	183.600	0	0	6	1.146.000			
Juan de la Cierva	0	0	1	100.980	3	302.940	1	96.000	2	172.800	7	672.720			
Técnicos de Apoyo	6	324.000	3	170.100	10	532.980	7	378.000	3	108.000	29	1.513.080			
Becas FPI	12	941.028	9	705.474	5	390.184	12	854.835	6	427.417	44	3.318.938			
Torres Quevedo	6	166.965	10	415.320	14	529.176	1	26.547	0	0	31	1.138.007			
Estancias breves en Centros I+D							12	77.030	8	49.600	20	126.630			
Tasas matrículas doctorado							3	1.487	3	1.698	6	3.185			
TOTAL	28	2.201.913	24	1.584.354	32	1.755.280	37	1.617.499	22	759.516	143	7.918.560			
<i>Nota: las Estancias breves y las matrículas de doctorado de los años 2008, 2009 y 2010 están incluidas en las ayudas Becas FPI.</i>															
PROYECTOS DE INVESTIGACIÓN		TOTAL		2008		2009		2010		2011		2012		2008-2012	
		13.204.771		3.000.741		1.874.896		3.458.958		3.070.236		1.799.940			
	2008		2009		2010		2011		2012		2008 - 2012				
	Nº	€	Nº	€	Nº	€	Nº	€	Nº	€	Nº	€			
Proyectos de investigación	31	2.942.841	30	1.787.896	39	3.303.058	38	2.942.236	30	1.799.940	168	12.775.971			
Acciones Complementarias	5	57.900	9	87.000	12	155.900	11	128.000	0	0	37	428.800			
CONSOLIDER	0	0	0	0	0	0	0	0	0	0	0	0			
TOTAL	36	3.000.741	39	1.874.896	51	3.458.958	49	3.070.236	30	1.799.940	205	13.204.771			
INTERNACIONALIZACIÓN DE LA I+D		TOTAL		2008		2009		2010		2011		2012		2008-2012	
		12.000		0		7.000		5.000		0		0			
	2008		2009		2010		2011		2012		2008 - 2012				
	Nº	€	Nº	€	Nº	€	Nº	€	Nº	€	Nº	€			
Acciones Integradas	0	0	1	7.000	0	0	0	0	0	0	1	7.000			
Actuaciones en Infraestructuras Científicas Internacionales (AIC)	0	0	0	0	0	0	0	0	0	0	0	0			
Especialización en Infraestructuras Científicas y Organismos Internacionales (EIC)	0	0	0	0	0	0	0	0	0	0	0	0			
Eurociencia	0	0	0	0	0	0	0	0	0	0	0	0			
Euroinvestigación	0	0	0	0	0	0	0	0	0	0	0	0			
Eurosalud	0	0	0	0	0	0	0	0	0	0	0	0			
Fomento de la cooperación científica internacional (FCCI)	0	0	0	0	0	0	0	0	0	0	0	0			

EXTREMADURA

Proyectos Internacionales	0	0	0	0	1	5.000	0	0	0	1	5.000
TOTAL	0	0	1	7.000	1	5.000	0	0	0	2	12.000

EXTREMADURA



				Convenios	Convenios	Convocatoria	Convenios	Convocatoria	Convenios	Convenios
TOTAL				2008	2009	2008-2009	2010	2010-2011	2011	2012
FONDOS EUROPEOS PARA LA INVESTIGACIÓN				9.612.355	5.538.163	4.744.241	21.763.786	2.752.977	0	0
CONVENIOS 2008 - 2012										
ORGANISMO FIRMANTE	COSTE TOTAL	AYUDA FEDER	CAPÍTULO 8 PGE (DGI)	Fecha	Título					
JUNTA DE EXTREMADURA U. DE EXTREMADURA	1.200.000	840.000	840.000	05/05/2008	Convenio de Colaboración entre el Ministerio de Ciencia e Innovación, la Consejería de Infraestructuras y Desarrollo Tecnológico de la Junta de Extremadura y la Universidad de Extremadura, para la financiación de inversiones en servicios y centros tecnológicos y de investigación.					
JUNTA DE EXTREMADURA	12.531.935	8.772.355	8.772.355	29/12/2008	Convenio de colaboración entre el Ministerio de Ciencia e Innovación y la Consejería de Economía Comercio e Innovación de la Junta de Extremadura para la construcción y equipamiento de Infraestructuras e Instalaciones técnicas de la sede del Centro de Investigación Finca La Orden-Valdesequera					
Total convenios 2008										
13.731.935 € 9.612.355 € 9.612.355 €										
JUNTA DE EXTREMADURA	5.538.163	3.876.714	5.538.163	28/09/2009	Convenio de colaboración entre el Ministerio de Ciencia e Innovación y la Vicepresidencia Segunda y Consejería de Economía, Comercio e Innovación de la Junta de Extremadura, en la selección y ejecución de proyectos de infraestructuras científicas cofinanciadas por el FEDER. (CONSTRUCCIÓN EDIFICIO II -SERVICIOS GENERALES Y LABORATORIOS- DEL INSTITUTO TECNOLÓGICO AGROALIMENTARIO DE EXTREMADURA (INTAEX)).					
Total convenios 2009										
5.538.163 € 3.876.714 € 5.538.163 €										
COMUNIDAD AUTÓNOMA DE EXTREMADURA- UNIVERSIDAD DE EXTREMADURA (PCTEX)	11.277.697	7.894.388	0	22/02/2010	Convenio de colaboración entre el Ministerio de Ciencia e Innovación y la Vicepresidencia Segunda y Consejería de Economía, Comercio e Innovación de la Junta de Extremadura en la selección y ejecución de proyectos de infraestructuras científicas cofinanciadas por el FEDER. ("Construcción de los edificios de desarrollo tecnológico del Parque Científico y Tecnológico de Extremadura en Cáceres y Badajoz").					
COMUNIDAD AUTÓNOMA DE EXTREMADURA- UNIVERSIDAD DE EXTREMADURA	21.763.786	15.234.650	21.763.786	29/12/2010	Convenio de colaboración entre el Ministerio de Ciencia e Innovación, la Vicepresidencia Segunda y Consejería de Economía, Comercio e Innovación de la Junta de Extremadura y la Universidad de Extremadura, en la selección y ejecución de proyectos de infraestructuras científicas cofinanciadas por el FEDER. ("Construcción de edificios contenedores de los Institutos Universitarios de Investigación en los Campus de Cáceres y Badajoz de la Universidad de Extremadura").					
Total convenios 2010										
33.041.483 € 23.129.038 € 21.763.786 €										
TOTAL CONVENIOS 2008-2012										
52.311.581 € 36.618.106 € 36.914.304 €										

Convocatoria 2008-2009

Inversión Solicitada	Inversión Elegible	Ayuda FEDER	Anticipo FEDER	Prestamo PGE	Nª Proyectos
4.823.652	4.744.241	3.320.969	3.320.969	1.423.272	24

Convocatoria 2010-2011

Inversión Solicitada	Anticipo FEDER	Nª Proyectos
5.531.878	2.752.977	16

 MINISTERIO DE ECONOMÍA Y COMPETITIVIDAD	AYUDAS DE LA DIRECCIÓN GENERAL DE INVESTIGACION CIENTÍFICA Y TÉCNICA					
	LA RIOJA					
TOTAL COMUNIDAD	2008 1.496.665	2009 6.684.420	2010 1.808.983	2011 1.875.097	2012 1.327.447	2008-2012 13.192.612

RECURSOS HUMANOS PARA LA INVESTIGACIÓN		TOTAL		2008	2009	2010	2011	2012				
		2.618.684		441.175	531.864	767.789	398.074	479.782				
PROGRAMA	2008		2009		2010		2011		2012		2008-2012	
	Nº	€	Nº	€	Nº	€	Nº	€	Nº	€	Nº	€
Ramón y Cajal	0	0	0	0	0	0	1	183.600	0	0	1	183.600
Juan de la Cierva	0	0	0	0	2	201.960	0	0	0	0	2	201.960
Técnicos de Apoyo	0	0	0	0	0	0	1	56.700	1	36.000	2	92.700
Becas FPI	1	78.419	3	235.158	3	234.110	2	142.472	3	213.709	12	903.868
Torres Quevedo	8	362.756	7	296.706	7	331.719	0	0	4	202.419	26	1.193.600
Estancias breves en Centros I+D							2	14.950	4	27.250	6	42.200
Tasas matrículas doctorado							1	352	2	404	3	756
TOTAL	9	441.175	10	531.864	12	767.789	7	398.074	14	479.782	52	2.618.684

Nota: las Estancias breves y las matrículas de doctorado de los años 2008, 2009 y 2010 están incluidas en las ayudas Becas FPI.

PROYECTOS DE INVESTIGACIÓN		TOTAL		2008	2009	2010	2011	2012				
		5.530.152		1.044.527	1.286.340	1.031.194	1.320.426	847.665				
	2008		2009		2010		2011		2012		2008-2012	
	Nº	€	Nº	€	Nº	€	Nº	€	Nº	€	Nº	€
Proyectos de investigación	18	1.014.827	12	1.226.940	12	993.894	17	1.281.426	10	847.665	69	5.364.752
Acciones Complementarias	3	29.700	7	59.400	5	37.300	6	39.000	0	0	21	165.400
CONSOLIDER	0	0	0	0	0	0	0	0	0	0	0	0
TOTAL	21	1.044.527	19	1.286.340	17	1.031.194	23	1.320.426	10	847.665	90	5.530.152

INTERNACIONALIZACIÓN DE LA I+D		TOTAL		2008	2009	2010	2011	2012				
		36.963		10.963	16.000	10.000	0	0				
	2008		2009		2010		2011		2012		2008-2012	
	Nº	€	Nº	€	Nº	€	Nº	€	Nº	€	Nº	€
Acciones Integradas	1	10.963	1	16.000	0	0	0	0	0	0	2	26.963
Actuaciones en Infraestructuras Científicas Internacionales (AIC)	0	0	0	0	0	0	0	0	0	0	0	0
Especialización en Infraestructuras Científicas y Organismos Internacionales (EIC)	0	0	0	0	0	0	0	0	0	0	0	0
Eurociencia	0	0	0	0	0	0	0	0	0	0	0	0
Euroinvestigación	0	0	0	0	0	0	0	0	0	0	0	0
Eurosalud	0	0	0	0	0	0	0	0	0	0	0	0
Fomento de la cooperación científica internacional (FCCI)	0	0	0	0	1	10.000	0	0	0	0	1	10.000
Proyectos Internacionales	0	0	0	0	0	0	0	0	0	0	0	0
TOTAL	1	10.963	1	16.000	1	10.000	0	0	0	0	3	36.963

		Convenios	Convenios	Convocatoria	Convenios	Convocatoria	Convenios	Convenios
FONDOS EUROPEOS PARA LA INVESTIGACIÓN		2008	2009	2008-2009	2010	2010-2011	2011	2012
TOTAL		0 €	4.446.332 €	403.884	0	156.597	0	0
5.006.813								

CONVENIOS 2008 - 2012

ORGANISMO FIRMANTE	COSTE TOTAL	AYUDA FEDER	CAPÍTULO 8 PGE (DGI)	Fecha	Título
GOBIERNO DE LA RIOJA U. DE LA RIOJA	4.446.332	2.223.166	4.446.332	26/08/2009	Convenio de colaboración entre el Ministerio de Ciencia e Innovación, la Consejería de Educación, Cultura y Deporte de la Comunidad Autónoma de la Rioja y la Universidad de La Rioja , en la selección y ejecución de proyectos de infraestructura científica cofinanciados por el FEDER. (Construcción del Centro de Investigación en Matemática y Computación y Centro de Cálculo)

Total convenios 2009 4.446.332 € 2.223.166 € 4.446.332 €



TOTAL CONVENIOS 2008-2012 4.446.332 € 2.223.166 € 4.446.332 €

Convocatoria 2008-2009

Inversión Solicitada	Inversión Elegible	Ayuda FEDER	Anticipo FEDER	Prestamo PGE	Nº Proyectos
407.260	403.884	201.942	201.942	201.942	1

Convocatoria 2010-2011

Inversión Solicitada	Anticipo FEDER	Nº Proyectos
323.057	156.597	1

	AYUDAS DE LA DIRECCIÓN GENERAL DE INVESTIGACION CIENTÍFICA Y TÉCNICA						
	MADRID						

TOTAL COMUNIDAD	2008 207.723.854	2009 253.939.997	2010 184.858.202	2011 178.645.347	2012 130.326.829	2008-2012 955.494.228
----------------------------	-----------------------------	-----------------------------	-----------------------------	-----------------------------	-----------------------------	----------------------------------

RECURSOS HUMANOS PARA LA INVESTIGACIÓN		TOTAL		2008	2009	2010	2011	2012				
		272.025.597		57.130.506	62.658.003	60.049.664	48.871.787	43.315.637				
PROGRAMA	2008		2009		2010		2011		2012		2008 - 2012	
	Nº	€	Nº	€	Nº	€	Nº	€	Nº	€	Nº	€
Ramón y Cajal	78	15.013.440	73	14.051.040	81	15.590.880	61	11.199.600	38	11.726.800	331	67.581.760
Juan de la Cierva	74	7.472.520	105	10.602.900	91	9.189.180	100	9.600.000	53	4.579.200	423	41.443.800
Técnicos de Apoyo	47	2.328.000	76	4.141.620	50	2.596.860	43	2.278.080	53	2.076.000	269	13.420.560
Becas FPI	269	21.094.711	288	22.575.168	306	23.879.246	252	17.951.532	264	18.806.367	1.379	104.307.024
Torres Quevedo	179	11.221.835	190	11.287.275	155	8.793.498	50	4.198.224	53	4.166.898	627	39.667.729
Estancias breves en Centros I+D							569	3.426.815	307	1.850.805	876	5.277.620
Tasas matrículas doctorado							139	217.536	147	109.568	286	327.104
TOTAL	647	57.130.506	732	62.658.003	683	60.049.664	1.214	48.871.787	915	43.315.637	4.191	272.025.597

Nota: las Estancias breves y las matrículas de doctorado de los años 2008, 2009 y 2010 están incluidas en las ayudas Becas FPI.

PROYECTOS DE INVESTIGACIÓN		TOTAL		2008	2009	2010	2011	2012				
		587.929.381		144.079.584	139.687.608	106.400.275	110.750.722	87.011.192				
	2008		2009		2010		2011		2012		2008 - 2012	
	Nº	€	Nº	€	Nº	€	Nº	€	Nº	€	Nº	€
Proyectos de investigación	848	124.014.094	933	114.543.389	763	93.212.125	810	106.494.612	807	87.011.192	4.161	525.275.412
Acciones Complementarias	265	6.565.490	291	7.144.219	326	6.188.150	273	4.256.110	0	0	1.155	24.153.969
CONSOLIDER	4	13.500.000	5	18.000.000	2	7.000.000	0	0	0	0	11	38.500.000
TOTAL	1.117	144.079.584	1.229	139.687.608	1.091	106.400.275	1.083	110.750.722	807	87.011.192	5.327	587.929.381

INTERNACIONALIZACIÓN DE LA I+D		TOTAL		2008	2009	2010	2011	2012				
		60.772.835		6.513.764	16.827.970	18.408.263	19.022.837	0				
	2008		2009		2010		2011		2012		2008 - 2012	
	Nº	€	Nº	€	Nº	€	Nº	€	Nº	€	Nº	€
Acciones Integradas	54	554.915	38	363.500	0	0	0	0	0	0	92	918.415
Actuaciones en Infraestructuras Científicas Internacionales (AIC)	0	0	0	0	14	13.412.748	17	13.918.826	0	0	31	27.331.574
Especialización en Infraestructuras Científicas y Organismos Internacionales (EIC)	0	0	0	0	12	1.553.371	11	1.403.990	0	0	23	2.957.361
Eurociencia	5	1.716.943	0	0	0	0	0	0	0	0	5	1.716.943
Euroinvestigación	18	3.059.800	7	1.476.000	1	38.500	2	141.061	0	0	28	4.715.361
Eurosalud	2	90.106	0	0	0	0	0	0	0	0	2	90.106
Fomento de la cooperación científica internacional (FCCI)	17	1.092.000	52	14.988.470	15	742.555	18	1.191.713	0	0	102	18.014.738

MADRID

Proyectos Internacionales	0	0	0	0	43	2.661.089	44	2.367.247	0	0	87	5.028.336
TOTAL	96	6.513.764	97	16.827.970	85	18.408.263	92	19.022.837	0	0	370	60.772.835

MADRID

		Convenios	Convenios	Convocatoria	Convenios	Convocatoria	Convenios	Convenios
FONDOS EUROPEOS PARA LA INVESTIGACIÓN		2008	2009	2008-2009	2010	2010-2011	2011	2012
TOTAL		0	32.679.000	2.087.416	0	0	0	0
34.766.416								

CONVENIOS 2008 - 2012

ORGANISMO FIRMANTE	COSTE TOTAL	AYUDA FEDER	CAPÍTULO 8 PGE (DGI)	Fecha	Título
COMUNIDAD DE MADRID-FUNDACIÓN IMDEA SOFTWARE	11.079.000	5.539.500	11.079.000	17/07/2009	Convenio de Colaboración entre el Ministerio de Ciencia e Innovación, la Comunidad de Madrid y el organismo de investigación Fundación IMDEA Software , en la selección y ejecución del proyecto de infraestructuras científicas "Construcción de la sede de IMDEA Software"
COMUNIDAD DE MADRID-FUNDACIÓN IMDEA CIENCIAS SOCIALES	2.600.000	1.300.000	2.600.000	01/12/2009	Convenio de colaboración entre el Ministerio de Ciencia e Innovación y la Comunidad Autónoma de Madrid y el organismo de investigación Fundación Instituto Madrileño de Estudios Avanzados (IMDEA) ciencias sociales , en la selección y ejecución del proyecto de infraestructuras científicas "construcción de la sede de IMDEA CIENCIAS SOCIALES" cofinanciado por el FEDER.
COMUNIDAD DE MADRID-FUNDACIÓN IMDEA MATERIALES	14.000.000	7.000.000	14.000.000	01/10/2009	Convenio entre el Ministerio de Ciencia e Innovación, la Comunidad de Madrid y el organismo de investigación Fundación IMDEA Materiales, en la selección y ejecución del proyecto de infraestructuras científicas "Construcción de la sede de IMDEA Materiales ", cofinanciado por el FEDER
COMUNIDAD DE MADRID-FUNDACIÓN IMDEA ENERGÍA	5.000.000	2.500.000	5.000.000	28/08/2009	Convenio de colaboración entre el Ministerio de Ciencia e Innovación y la Comunidad Autónoma de Madrid y el organismo de investigación Fundación Instituto Madrileño de Estudios Avanzados (IMDEA) energía , en la selección y ejecución del proyecto de infraestructuras científicas "construcción de la sede de IMDEA ENERGÍA" cofinanciado por el FEDER.

Total convenios 2009 32.679.000 € 16.339.500 € 32.679.000 €



TOTAL CONVENIOS 2008-2012 32.679.000 € 16.339.500 € 32.679.000 €

Convocatoria 2008-2009

Inversión Solicitada	Inversión Elegible	Ayuda FEDER	Anticipo FEDER	Prestamo PGE	Nº Proyectos
2.192.970	2.087.416	1.043.708	1.043.708	1.043.708	7

Convocatoria 2010-2011

Inversión Solicitada	Anticipo FEDER	Nº Proyectos
30.342.630	0	0

 MINISTERIO DE ECONOMÍA Y COMPETITIVIDAD	AYUDAS DE LA DIRECCIÓN GENERAL DE INVESTIGACION CIENTÍFICA Y TÉCNICA					
	MURCIA					
TOTAL COMUNIDAD	2008 13.161.593	2009 35.836.710	2010 11.952.725	2011 13.764.419	2012 9.683.535	2008-2012 84.398.983

RECURSOS HUMANOS PARA LA INVESTIGACIÓN		TOTAL		2008	2009	2010	2011	2012				
		22.684.104		4.525.161	5.851.822	4.491.047	3.701.013	4.115.061				
PROGRAMA	2008		2009		2010		2011		2012		2008 - 2012	
	Nº	€	Nº	€	Nº	€	Nº	€	Nº	€	Nº	€
Ramón y Cajal	6	1.154.880	13	2.502.240	7	1.347.360	5	918.000	5	1.543.000	36	7.465.480
Juan de la Cierva	6	605.880	9	908.820	9	908.820	8	768.000	4	345.600	36	3.537.120
Técnicos de Apoyo	6	270.000	6	370.440	3	170.100	8	438.480	7	252.000	30	1.501.020
Becas FPI	22	1.725.218	19	1.489.334	19	1.482.698	17	1.211.016	18	1.282.252	95	7.190.518
Torres Quevedo	14	769.183	13	580.988	12	582.069	4	203.794	7	533.242	50	2.669.276
Estancias breves en Centros I+D							26	147.430	25	153.980	51	301.410
Tasas matrículas doctorado							14	14.293	19	4.987	33	19.280
TOTAL	54	4.525.161	60	5.851.822	50	4.491.047	82	3.701.013	85	4.115.061	331	22.684.104

Nota: las Estancias breves y las matrículas de doctorado de los años 2008, 2009 y 2010 están incluidas en las ayudas Becas FPI.

PROYECTOS DE INVESTIGACIÓN		TOTAL		2008	2009	2010	2011	2012				
		37.473.979		8.107.208	8.766.949	7.440.678	7.590.669	5.568.475				
	2008		2009		2010		2011		2012		2008 - 2012	
	Nº	€	Nº	€	Nº	€	Nº	€	Nº	€	Nº	€
Proyectos de investigación	78	7.852.908	79	8.611.449	86	7.189.578	72	7.253.069	63	5.568.475	378	36.475.479
Acciones Complementarias	20	254.300	17	155.500	25	251.100	21	337.600	0	0	83	998.500
CONSOLIDER	0	0	0	0	0	0	0	0	0	0	0	0
TOTAL	98	8.107.208	96	8.766.949	111	7.440.678	93	7.590.669	63	5.568.475	461	37.473.979

INTERNACIONALIZACIÓN DE LA I+D		TOTAL		2008	2009	2010	2011	2012				
		1.871.770		27.310	1.656.500	21.000	166.960	0				
	2008		2009		2010		2011		2012		2008 - 2012	
	Nº	€	Nº	€	Nº	€	Nº	€	Nº	€	Nº	€
Acciones Integradas	3	27.310	3	33.500	0	0	0	0	0	0	6	60.810
Actuaciones en Infraestructuras Científicas Internacionales (AIC)	0	0	0	0	0	0	0	0	0	0	0	0
Especialización en Infraestructuras Científicas y Organismos Internacionales (EIC)	0	0	0	0	0	0	0	0	0	0	0	0
Eurociencia	0	0	0	0	0	0	0	0	0	0	0	0
Euroinvestigación	0	0	2	623.000	0	0	0	0	0	0	2	623.000
Eurosalud	0	0	0	0	0	0	0	0	0	0	0	0
Fomento de la cooperación científica internacional (FCCI)	0	0	1	1.000.000	0	0	0	0	0	0	1	1.000.000

MURCIA

Proyectos Internacionales	0	0	0	0	3	21.000	4	166.960	0	0	7	187.960
TOTAL	3	27.310	6	1.656.500	3	21.000	4	166.960	0	0	16	1.871.770

MURCIA



				Convenios	Convenios	Convocatoria	Convenios	Convocatoria	Convenios	Convenios
FONDOS EUROPEOS PARA LA INVESTIGACIÓN				2008	2009	2008-2009	2010	2010-2011	2011	2012
TOTAL				501.914	15.094.644	4.466.795	0	2.305.777	0	0
22.369.130										
CONVENIOS 2008 - 2012										
ORGANISMO FIRMANTE	COSTE TOTAL	AYUDA FEDER	CAPÍTULO 8 PGE (DGI)	Fecha	Título					
GOBIERNO DE MURCIA CTNM	717.020	501.914	501.914	23/06/2008	Convenio de colaboración entre el Ministerio de Ciencia e Innovación, la Comunidad Autónoma de la Región de Murcia y el Centro Tecnológico Naval y del Mar para la cofinanciación de la construcción de un edificio para la sede del Centro Tecnológico Naval y del Mar					
Total convenios 2008	717.020 €	501.914 €	501.914 €							
GOBIERNO DE MURCIA IMIDA	2.100.000	1.470.000	2.100.000	20/02/2009	Convenio de colaboración entre el Ministerio de Ciencia e Innovación, la Comunidad Autónoma de la Región de Murcia, a través de la Consejería de Universidades, Empresa e Investigación, y el Instituto Murciano de Investigación y Desarrollo Agroalimentario (IMIDA) en la selección y en la ejecución de proyectos de infraestructuras científicas cofinanciadas por FEDER en el ámbito de la Biotecnología y la Biomedicina					
GOBIERNO DE MURCIA IEO	5.992.349	4.194.644	4.194.644	05/06/2009	Convenio de colaboración entre el Ministerio de Ciencia e Innovación, la Consejería de Universidades, Empresa e Investigación de la Región de Murcia y el Instituto Español de Oceanografía (IEO), en la selección y en la ejecución de proyectos de infraestructuras científicas cofinanciadas por el FEDER (Construcción de una instalación en tierra para la reproducción de atún rojo)					
GOBIERNO DE MURCIA U. DE MURCIA	5.800.000	4.060.000	5.800.000	30/06/2009	Convenio de colaboración entre el Ministerio de Ciencia e Innovación, la Consejería de Universidades, Empresa e Investigación y la Universidad de Murcia, en la selección y ejecución del proyecto de Infraestructura Científica "Construcción de un Centro de investigación multidisciplinar en Biociencias (PLEIADES)" cofinanciado por el FEDER.					
GOBIERNO DE MURCIA UNIVERSIDAD POLITÉCNICA DE CARTAGENA	3.000.000	2.100.000	3.000.000	01/09/2009	Convenio de colaboración entre el Ministerio de Ciencia e Innovación y la Consejería de Universidades, empresa e investigación de la Región de Murcia y la Universidad Politécnica de Cartagena, en la selección y ejecución de proyectos de infraestructuras científicas cofinanciadas por el FEDER. ("Construcción de edificio de laboratorios pesados de investigación (ELDI)").					
Total convenios 2009	16.892.349 €	11.824.644 €	15.094.644 €							
TOTAL CONVENIOS 2008-2012	17.609.368 €	12.326.558 €	15.596.558 €							

Convocatoria 2008-2009

Inversión Solicitada	Inversión Elegible	Ayuda FEDER	Anticipo FEDER	Prestamo PGE	Nº Proyectos
5.131.159	4.466.795	3.126.757	3.126.757	1.340.039	15

Convocatoria 2010-2011

Inversión Solicitada	Anticipo FEDER	Nº Proyectos
7.520.066	2.305.777	8

	AYUDAS DE LA DIRECCIÓN GENERAL DE INVESTIGACION CIENTÍFICA Y TÉCNICA					
	NAVARRA					

TOTAL COMUNIDAD	2008 7.686.592	2009 8.955.693	2010 6.932.482	2011 9.717.895	2012 5.869.460	2008-2012 39.162.122
----------------------------	---------------------------	---------------------------	---------------------------	---------------------------	---------------------------	---------------------------------

RECURSOS HUMANOS PARA LA INVESTIGACIÓN		TOTAL		2008	2009	2010	2011	2012		
		15.247.804		2.408.231	3.889.983	2.454.335	3.710.313	2.784.943		

PROGRAMA	2008		2009		2010		2011		2012		2008 - 2012	
	Nº	€	Nº	€	Nº	€	Nº	€	Nº	€	Nº	€
Ramón y Cajal	1	192.480	4	769.920	4	769.920	5	918.000	2	617.200	16	3.267.520
Juan de la Cierva	3	302.940	2	201.960	1	100.980	3	288.000	2	172.800	11	1.066.680
Técnicos de Apoyo	2	108.000	1	49.140	5	264.600	0	0	4	144.000	12	565.740
Becas FPI	7	548.933	10	783.860	6	468.221	9	641.126	12	854.835	44	3.296.975
Torres Quevedo	30	1.255.878	52	2.085.103	21	850.614	29	1.774.120	13	922.226	145	6.887.941
Estancias breves en Centros I+D							14	81.390	12	72.805	26	154.195
Tasas matrículas doctorado							6	7.677	7	1.077	13	8.754
TOTAL	43	2.408.231	69	3.889.983	37	2.454.335	66	3.710.313	52	2.784.943	267	15.247.804

Nota: las Estancias breves y las matrículas de doctorado de los años 2008, 2009 y 2010 están incluidas en las ayudas Becas FPI.

PROYECTOS DE INVESTIGACIÓN		TOTAL		2008	2009	2010	2011	2012		
		21.564.472		5.098.931	4.446.010	3.973.422	4.961.591	3.084.518		

	2008		2009		2010		2011		2012		2008 - 2012	
	Nº	€	Nº	€	Nº	€	Nº	€	Nº	€	Nº	€
Proyectos de investigación	50	4.707.931	41	4.312.210	47	3.891.422	51	4.899.091	39	3.084.518	228	20.895.172
Acciones Complementarias	23	391.000	14	133.800	8	82.000	7	62.500	0	0	52	669.300
CONSOLIDER	0	0	0	0	0	0	0	0	0	0	0	0
TOTAL	73	5.098.931	55	4.446.010	55	3.973.422	58	4.961.591	39	3.084.518	280	21.564.472

INTERNACIONALIZACIÓN DE LA I+D		TOTAL		2008	2009	2010	2011	2012		
		1.448.155		179.430	380.000	504.725	384.000	0		

	2008		2009		2010		2011		2012		2008 - 2012	
	Nº	€	Nº	€	Nº	€	Nº	€	Nº	€	Nº	€
Acciones Integradas	1	11.700	0	0	0	0	0	0	0	0	1	11.700
Actuaciones en Infraestructuras Científicas Internacionales (AIC)	0	0	0	0	0	0	0	0	0	0	0	0
Especialización en Infraestructuras Científicas y Organismos Internacionales (EIC)	0	0	0	0	0	0	0	0	0	0	0	0
Eurociencia	0	0	0	0	0	0	0	0	0	0	0	0
Euroinvestigación	0	0	0	0	0	0	0	0	0	0	0	0
Eurosalud	3	167.730	0	0	0	0	0	0	0	0	3	167.730
Fomento de la cooperación científica internacional (FCCI)	0	0	1	380.000	0	0	0	0	0	0	1	380.000

NAVARRA

Proyectos Internacionales	0	0	0	0	4	504.725	5	384.000	0	0	9	888.725
TOTAL	4	179.430	1	380.000	4	504.725	5	384.000	0	0	14	1.448.155

					Convenios	Convenios	Convocatoria	Convenios	Convocatoria	Convenios	Convenios
FONDOS EUROPEOS PARA LA INVESTIGACIÓN					2008	2009	2008-2009	2010	2010-2011	2011	2012
TOTAL					0	0	239.700	0	661.992	0	0
901.692											

Convocatoria 2008-2009

Inversión Solicitada	Inversión Elegible	Ayuda FEDER	Anticipo FEDER	Prestamo PGE	Nº Proyectos
269.979	239.700	119.850	119.850	119.850	2

Convocatoria 2010-2011

Inversión Solicitada	Anticipo FEDER	Nº Proyectos
2.273.983	661.992	3

	AYUDAS DE LA DIRECCIÓN GENERAL DE INVESTIGACION CIENTÍFICA Y TÉCNICA					
	PAÍS VASCO					
TOTAL COMUNIDAD	2008 29.267.986	2009 48.477.995	2010 23.846.974	2011 20.166.237	2012 20.373.662	2008-2012 142.132.854

RECURSOS HUMANOS PARA LA INVESTIGACIÓN		TOTAL		2008	2009	2010	2011	2012				
		54.369.885		15.849.757	12.617.532	11.395.452	7.627.595	6.879.549				
PROGRAMA	2008		2009		2010		2011		2012		2008 - 2012	
	Nº	€	Nº	€	Nº	€	Nº	€	Nº	€	Nº	€
Ramón y Cajal	6	1.154.880	7	1.347.360	7	1.347.360	8	1.468.800	8	2.468.800	36	7.787.200
Juan de la Cierva	9	908.820	10	1.009.800	16	1.615.680	4	384.000	12	1.036.800	51	4.955.100
Técnicos de Apoyo	7	450.000	8	434.700	5	283.500	10	526.680	6	216.000	36	1.910.880
Becas FPI	29	2.274.151	20	1.567.720	28	2.185.029	26	1.852.142	24	1.709.670	127	9.588.712
Torres Quevedo	207	11.061.906	181	8.257.952	120	5.963.883	41	3.215.063	20	1.321.613	569	29.820.416
Estancias breves en Centros I+D							29	164.415	19	115.090	48	279.505
Tasas matrículas doctorado							11	16.495	9	11.577	20	28.072
TOTAL	258	15.849.757	226	12.617.532	176	11.395.452	129	7.627.595	98	6.879.549	887	54.369.885

Nota: las Estancias breves y las matrículas de doctorado de los años 2008, 2009 y 2010 están incluidas en las ayudas Becas FPI.

PROYECTOS DE INVESTIGACIÓN		TOTAL		2008	2009	2010	2011	2012				
		65.664.805		13.045.094	15.724.260	12.055.022	11.346.317	13.494.112				
	2008		2009		2010		2011		2012		2008 - 2012	
	Nº	€	Nº	€	Nº	€	Nº	€	Nº	€	Nº	€
Proyectos de investigación	115	10.716.594	152	14.918.360	125	11.689.122	122	10.883.817	158	13.494.112	672	61.702.005
Acciones Complementarias	52	2.328.500	62	805.900	62	365.900	32	462.500	0	0	208	3.962.800
CONSOLIDER	0	0	0	0	0	0	0	0	0	0	0	0
TOTAL	167	13.045.094	214	15.724.260	187	12.055.022	154	11.346.317	158	13.494.112	880	65.664.805

INTERNACIONALIZACIÓN DE LA I+D		TOTAL		2008	2009	2010	2011	2012				
		18.720.594		373.135	17.383.151	396.500	567.808	0				
	2008		2009		2010		2011		2012		2008 - 2012	
	Nº	€	Nº	€	Nº	€	Nº	€	Nº	€	Nº	€
Acciones Integradas	5	55.160	3	24.000	0	0	0	0	0	0	8	79.160
Actuaciones en Infraestructuras Científicas Internacionales (AIC)	0	0	0	0	0	0	1	4.000	0	0	1	4.000
Especialización en Infraestructuras Científicas y Organismos Internacionales (EIC)	0	0	0	0	0	0	2	226.808	0	0	2	226.808
Eurociencia	0	0	0	0	0	0	0	0	0	0	0	0
Euroinvestigación	3	277.400	3	413.000	0	0	0	0	0	0	6	690.400
Eurosalud	1	25.575	0	0	0	0	0	0	0	0	1	25.575
Fomento de la cooperación científica internacional (FCCI)	1	15.000	10	16.946.151	0	0	0	0	0	0	11	16.961.151

PAÍS VASCO

Proyectos Internacionales	0	0	0	0	4	396.500	4	337.000	0	0	8	733.500
TOTAL	10	373.135	16	17.383.151	4	396.500	7	567.808	0	0	37	18.720.594

		Convenios	Convenios	Convocatoria	Convenios	Convocatoria	Convenios	Convenios
FONDOS EUROPEOS PARA LA INVESTIGACIÓN		2008	2009	2008-2009	2010	2010-2011	2011	2012
TOTAL								
3.377.570		0	0	2.753.052	0	624.518	0	0

Convocatoria 2008-2009

Inversión Solicitada	Inversión Elegible	Ayuda FEDER	Anticipo FEDER	Prestamo PGE	Nº Proyectos
3.202.112	2.753.052	1.376.526	1.376.526	1.376.526	11

Convocatoria 2010-2011

Inversión Solicitada	Anticipo FEDER	Nº Proyectos
18.733.912	624.518	6

	AYUDAS DE LA DIRECCIÓN GENERAL DE INVESTIGACION CIENTÍFICA Y TÉCNICA					
	Principado de ASTURIAS					
TOTAL COMUNIDAD	2008 13.237.443	2009 17.790.475	2010 18.359.401	2011 14.836.689	2012 10.118.098	2008-2012 74.342.106

RECURSOS HUMANOS PARA LA INVESTIGACIÓN		TOTAL		2008	2009	2010	2011	2012				
		22.568.711		5.469.284	3.987.835	3.598.660	4.579.750	4.933.182				
PROGRAMA	2008		2009		2010		2011		2012		2008 - 2012	
	Nº	€	Nº	€	Nº	€	Nº	€	Nº	€	Nº	€
Ramón y Cajal	6	1.154.880	5	962.400	4	769.920	5	918.000	5	1.543.000	25	5.348.200
Juan de la Cierva	9	908.820	7	706.860	4	403.920	3	288.000	6	518.400	29	2.826.000
Técnicos de Apoyo	6	276.000	6	321.300	9	502.740	12	604.800	7	264.000	40	1.968.840
Becas FPI	29	2.274.151	14	1.097.404	17	1.326.625	28	1.994.615	28	1.994.615	116	8.687.409
Torres Quevedo	15	855.433	18	899.871	10	595.455	8	621.197	6	457.962	57	3.429.918
Estancias breves en Centros I+D							26	144.250	22	141.940	48	286.190
Tasas matrículas doctorado							5	8.889	23	13.265	28	22.153
TOTAL	65	5.469.284	50	3.987.835	44	3.598.660	87	4.579.750	97	4.933.182	343	22.568.711

Nota: las Estancias breves y las matrículas de doctorado de los años 2008, 2009 y 2010 están incluidas en las ayudas Becas FPI.

PROYECTOS DE INVESTIGACIÓN		TOTAL		2008	2009	2010	2011	2012				
		34.936.167		7.539.549	6.828.456	8.112.959	7.270.286	5.184.916				
	2008		2009		2010		2011		2012		2008 - 2012	
	Nº	€	Nº	€	Nº	€	Nº	€	Nº	€	Nº	€
Proyectos de investigación	76	7.259.149	75	6.678.256	74	7.971.359	70	7.165.686	64	5.184.916	359	34.259.367
Acciones Complementarias	16	280.400	18	150.200	10	141.600	11	104.600	0	0	55	676.800
CONSOLIDER	0	0	0	0	0	0	0	0	0	0	0	0
TOTAL	92	7.539.549	93	6.828.456	84	8.112.959	81	7.270.286	64	5.184.916	414	34.936.167

INTERNACIONALIZACIÓN DE LA I+D		TOTAL		2008	2009	2010	2011	2012				
		1.290.486		228.610	634.000	350.000	77.876	0				
	2008		2009		2010		2011		2012		2008 - 2012	
	Nº	€	Nº	€	Nº	€	Nº	€	Nº	€	Nº	€
Acciones Integradas	8	80.310	4	34.000	0	0	0	0	0	0	12	114.310
Actuaciones en Infraestructuras Científicas Internacionales (AIC)	0	0	0	0	0	0	0	0	0	0	0	0
Especialización en Infraestructuras Científicas y Organismos Internacionales (EIC)	0	0	0	0	0	0	0	0	0	0	0	0
Eurociencia	0	0	0	0	0	0	0	0	0	0	0	0
Euroinvestigación	1	93.300	0	0	0	0	0	0	0	0	1	93.300
Eurosalud	0	0	0	0	0	0	0	0	0	0	0	0
Fomento de la cooperación científica internacional (FCCI)	1	55.000	1	600.000	0	0	1	42.000	0	0	3	697.000

PRINCIPADO DE ASTURIAS

Proyectos Internacionales	0	0	0	0	4	350.000	5	35.876	0	0	9	385.876
TOTAL	10	228.610	5	634.000	4	350.000	6	77.876	0	0	25	1.290.486

				Convenios	Convenios	Convocatoria	Convenios	Convocatoria	Convenios	Convenios
TOTAL				2008	2009	2008-2009	2010	2010-2011	2011	2012
FONDOS EUROPEOS PARA LA INVESTIGACIÓN				0	2.562.494	3.777.690	6.297.782	2.908.777	0	0
15.546.743										
CONVENIOS 2008 - 2012										
ORGANISMO FIRMANTE	COSTE TOTAL	AYUDA FEDER	CAPÍTULO 8 PGE (DGI)	Fecha	Título					
COMUNIDAD AUTÓNOMA DE ASTURIAS-UNIVERSIDAD DE OVIEDO	2.562.494	1.793.746	2.562.494	29/11/2009	Convenio de colaboración entre el Ministerio de Ciencia e Innovación, la Comunidad Autónoma del Principado de Asturias y la Universidad de Oviedo para colaborar en actuaciones de infraestructuras científicas (" Adquisición de microscopio electrónico de transmisión y Unidad de Imagen Preclínica ")					
Total convenios 2009	2.562.494 €	1.793.746 €	2.562.494 €							
GOBIERNO DE ASTURIAS PRODINTEC	6.297.782	4.408.448	6.297.782	25/03/2010	Convenio de colaboración entre el Ministerio de Ciencia e Innovación, la Comunidad Autónoma del Principado de Asturias y el organismo de investigación Fundación PRODINTEC, en la selección y ejecución de los proyectos de "Rehabilitación, equipamiento y redes de comunicación del edificio para la sede del Centro Tecnológico Prodintec" cofinanciados por el FEDER.					
Total convenios 2010	6.297.782 €	4.408.448 €	6.297.782 €							
TOTAL CONVENIOS 2008-2012	8.860.277 €	6.202.194 €	8.860.277 €							

Convocatoria 2008-2009

Inversión Solicitada	Inversión Elegible	Ayuda FEDER	Anticipo FEDER	Prestamo PGE	Nº Proyectos
3.988.286	3.777.690	2.644.383	2.644.383	1.133.307	6

Convocatoria 2010-2011

Inversión Solicitada	Anticipo FEDER	Nº Proyectos
5.283.231	2.908.777	11